



# McCulloch B28 B

Kraftfull trimmer som är utrustad med trimmerhuvud och gräsklinga. Perfekt för såväl traditionell trädgårdsanvändning som för mer krävande arbete i högt gräs. Lättstartad då den är utrustad med Soft Start och bränsleblåsa. Stoppreglage som återgår automatiskt till start-läge gör att trimmern alltid är klar att startas. Halvautomatiskt trimmerhuvud med snabb och exakt trådframmatning. Utrustad med kombiskydd som fungerar med både trimmerhuvud och gräsklinga. Vadderad dubbelsele och justerbart styre för maximal funktion och ergonomi.

---

---

[Produktblad](#)



## Specifikationer

### Motorspecifikation

Cylindervolym	28 cm <sup>3</sup>
Uteffekt	0.8 kW
Maximalt motorvarv r/min	8000
Maximalt rekommenderat motorvarv r/min	10000
Bensintank volym	0.45 lit
Tändstift	NGK
BPMR7A	

### Vibrations- och bullerdata

Ekvivalent vibrationsnivå (ahv, ekv.) vänster/höger handtag	2.3/3.6 m/s <sup>2</sup>
Ljudtrycksnivå vid användarens öra	100 dB(A)
Ljudeffektnivå, garanterad LWA i dB(A)	114 dB(A)

### Totalmått

Vikt (exklusive skärutrustning)	5.4 kg
---------------------------------	--------

### Utrustning

OEM Trimmer huvud 'n go	P25 tap
OEM Gräs blad 200-4	Gräs
OEM Harness Standard dubbel sele	

## Egenskaper



### Soft Start

Gör det lättare att starta din McCulloch-produkt. Minskar motståndet i startlinan med upp till 40 %.




### Stoppkontakt som återställs automatiskt

Stoppreglage återställs till start-läget efter avstängning för problemfri start.



### Vadderad dubbelsele

En bekväm stoppad sele med breda remmar innebär mindre påfrestning på rygg och axlar.




### Gräsklinga

Denna produkt levereras också med gräsklinga.



### Kombiskydd

Kombinationsskydd som används med både klinga och trimmerhuvud.



### Halvautomatiskt, Tap 'n Go trimmerhuvud

Ger snabb och exakt trådframmatning. Tryck trimmerhuvudet mot marken medan det snurrar så matas tråden automatiskt ut.




### Verktyglös luftfilterkåpa

Luftfiltret är lätt att ta bort utan verktyg.



### Justerbart styre

Handtag som kan justeras i höjdlöd gör att du kan hitta den perfekta ergonomiska positionen.



### Bränsleblåsa

En manuell pump som förser förgasaren med bränsle och gör det lättare att starta med färre drag.

