

Innehåll

1 Anvisningar	60
1.1 Allmänna säkerhetsanvisningar	60
1.2 Tillverkarens ansvar	60
1.3 Apparatens syfte	60
1.4 Avyttring	60
1.5 Denna bruksanvisning	61
1.6 Hur man läser bruksanvisningen	61
2 Beskrivning	62
2.1 Grillpanna	62
3 Användning	63
3.1 Anvisningar	63
3.2 Första användningstillfället	63
3.3 Användning av grillpannan	63
4 Rengöring	65
4.1 Anvisningar	65
4.2 Rengöring av plattan	65

Vi rekommenderar dig att noga läsa denna bruksanvisning som innehåller all den information som behövs för att bevara apparatens utseende och funktion.

För mer information om produkten: www.smeg.com



Anvisningar

1 Anvisningar

1.1 Allmänna säkerhetsanvisningar

Skador på person

- Plattan blir mycket varm vid användning.
- Barn under 8 år får endast vistas vid apparaten om de är under uppsyn.
- Barn får inte leka med plattan.
- Placera inte metallföremål som knivar, gafflar, skedar och lock på apparaten när den används.
- Rengörings- och underhållsarbete får endast utföras av barn under förutsättning att de är under uppsyn.

Skador på plattan

- Använd eventuellt verktyg i trä eller plast.
- Rengör aldrig plattan med ångstråle.
- Lämna aldrig plattan oövervakad vid tillagning som kan frigöra fetter eller oljor.

1.2 Tillverkarens ansvar

Tillverkaren avsäger sig allt ansvar för skador på personer eller föremål som orsakats av:

- annan användning av plattan än den avsedda;
- ett nonchalerande av föreskrifterna i bruksanvisningen;
- ett missbruk av hela eller en del av plattan;

1.3 Apparatsens syfte

- Denna apparat är avsedd att användas för tillagning av livsmedel inom hushåll. All annan användning är olämplig.
- Denna apparat får endast användas av barn (som är över 8 år) och av personer med nedsatt fysisk eller mental förmåga, eller med bristfällig erfarenhet eller kunskap, förutsatt att de övervakas eller instrueras av vuxna med ansvar för deras säkerhet.
- Pannan är inte avsedd att användas tillsammans med externa timers eller fjärrstyrda system.

1.4 Avyttring



Denna apparat ska hanteras separat från annat avfall (direktiv 2002/95/EG, 2002/96/EG och 2003/108/EG). Denna apparat innehåller inte ämnen i sådana mängder att de kan anses farliga för hälsa eller miljö, i överensstämmelse med gällande europeiska föreskrifter.



För avyttring av apparaten:

- En apparat som inte längre används ska lämnas in till lämpliga återvinningsstationer för insamling av elektriskt och elektroniskt avfall, alternativt ska den återlämnas till återförsäljaren vid köp av en motsvarande apparat.

Vid tillverkning av apparatens emballage används återvinningsbara och icke förorenande material.

- Lämna in emballagen till lämpliga stationer för separat insamling.



Plastemballage Fara för kvävning

- Lämna inte emballaget eller delar av det utom synhåll.
- Låt inte barn leka med plastpåsar som utgör en del av emballaget.

1.5 Denna bruksanvisning

Denna bruksanvisning utgör en del av tillbehören och ska förvaras i sin helhet och alltid finnas inom räckhåll under hela apparatens livstid.

Innan man använder apparaten ska man noga läsa denna bruksanvisning.

1.6 Hur man läser bruksanvisningen

Följande läsanvisningar gäller för denna bruksanvisning:

Anvisningar



Allmän information om bruksanvisningar, säkerhet och avyttring.

Beskrivning



Beskrivning av apparaten och dess tillbehör.

Användning



Information om användning av apparaten och dess tillbehör, råd om tillagning.

Rengöring



Information om korrekt rengöring av apparaten.



Säkerhetsanvisningar



Information



Råd

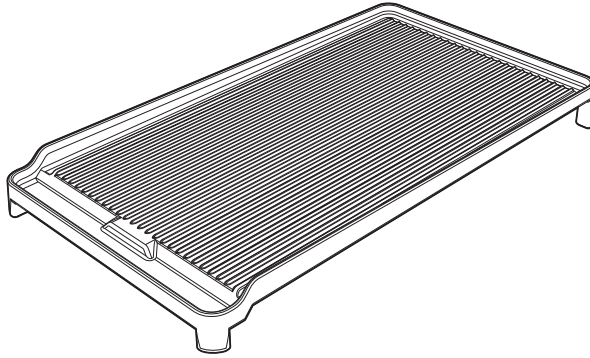
1. Serie anvisningar

- Enskild anvisning



2 Beskrivning

2.1 Grillpanna



Används för att grilla och steka mat på ett sätt som framhäver matens naturliga smaker och dofter samtidigt som det garanterar en lätt måltid där matens näringsinnehåll bevaras.



3 Användning

3.1 Anvisningar



Förhöjd temperatur vid användning
Fara för brännskada

- Skydda händerna med grillvantar när du flyttar maten.
- Håll inte vatten på en varm grillpanna.
- Fetter och oljor som överhettas kan börja brinna. Var ytterst försiktig.



Felaktig användning
Risk för skador på ytor

- Grillpannan ska placeras innanför plattans omkrets.
- Grillpannan får inte användas mer än **60 minuter** åt gången.
- Lågorna under grillpannan kan vara tända samtidigt, i maxläge, men inte längre än 10 minuter. Därefter måste de placeras i minimiläge.

3.2 Första användningstillfället

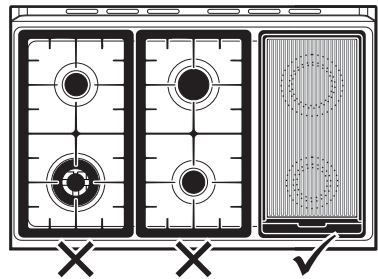
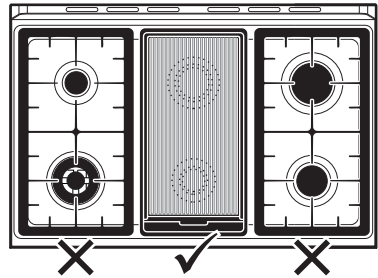
1. Avlägsna eventuell skyddsfilm från apparatens insida och utsida samt från tillbehören.
2. Avlägsna eventuella etiketter från grillpannan.
3. Innan användning rekommenderas man att skölja, torka och lätt olja in grillpannan.

3.3 Användning av grillpannan



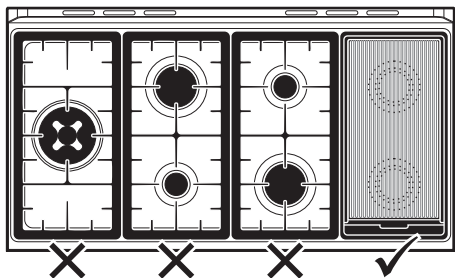



Felaktig användning
Risk för skador på ytor

- Man kan inte använda mer än en grillpanna samtidigt på samma apparat.
- Grillpannan ska placeras på gallrets plats.
- Den apparat på vilken man använder grillpannan ska vara försedd med bakre list eller panel i stål.





Användning



- Lågorna under plattan kan tändas samtidigt, i maxläge, men inte längre än **10 minuter**. Därefter måste de placeras i minimaläge.



Grillpannan får hur som helst inte användas mer än **60 minuter** åt gången.

- Efter denna tidsperiod måste brännarna stängas av och lämnas att svalna i minst 60 minuter. Ugnen eller ugnarna i den apparat på vilken man använder grillpannan kan vara igång samtidigt som man använder grillpannan, dock under max. 60 minuter och i enlighet med vad som anges i apparatens bruksanvisning.
- Även i de fall man endast använder en brännare ska man följa dessa anvisningar.
- Efter användning ska man vänta minst 15 minuter innan man avlägsnar grillpannan från apparaten.



4 Rengöring

4.1 Anvisningar



Felaktig användning
Risk för skador på ytor

- Rengör aldrig apparaten med ångstråle.
- Använd inte rengöringsmedel som innehåller klor, ammoniak eller blekmedel på delar i stål eller delar som ytbehandlats med metall (som t.ex. är anodiserade, förnicklade eller förkromade).
- Använd inte grova eller slipande material.
- Diska inte i diskmaskin.

4.2 Rengöring av plattan

Rengöringen blir enklare om grillpannan fortfarande är ljummen.

- Använd en diskborste som är lämplig för gjutjärn, varmt vatten och ett vanligt rengöringsmedel för rostfritt stål.
- Torka sedan nogga.



Sänk inte ner grillpannan i vatten direkt efter användning. Vänta tills den svalnar.

