

Pure Freude
an Wasser



UNBOTTLED WATER

REFRESH MED **GROHE BLUE HOME**



VAR FINNS
JORDENS **BÄSTA**
VATTEN?

A low-angle photograph of several white daisies with dark green centers, growing against a bright blue sky. A large, dynamic splash of water is captured in mid-air on the right side of the frame. The background is filled with numerous out-of-focus light spots, creating a bokeh effect. The overall scene is bright and fresh, suggesting a sunny day with a light rain or mist.

| REGNMOLNEN?



I EN FRISK
OCH BUBBLANDE
KÄLLA?

KANSKE
I EN FLASKA?

**ELLER
NÅGON HELT
ANNANSTANS?**



SVARET FINNS
NÄRMARE
ÄN DU TROR



VI KALLAR DET
**UNBOTTLED
WATER**

VI PRESETERAR
GROHE
BLUE HOME



VÄLKOMMEN TILL DIN **EGEN KÄLLA**

När smakade du riktigt ordentligt på vatten senast? När fick du en klunk som gjorde att du bara ville ha mer? Det är det som händer när du dricker vatten från GROHE Blue Home för första gången: Ett snyggt och smart system som gör vanligt vatten till en törstsläckande njutning. Köket blir en mötesplats för törstiga vänner.



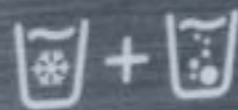
Det första du ser är den eleganta kranen. Men när du tittar närmare upptäcker du hemligheten bakom GROHE Blue Home: Kylaren - anledningen till att ditt dricksvatten kommer att förändras för alltid.



FRAMTIDENS DRICKSVATTEN

.....

Med GROHE Blue Home får du form och funktion samt alla fördelarna med en köksblandare av hög kvalitet, och en vattenkylare med sofistikerad look. Och med den intuitiva och tidlösa designen får du framtidens vattenkälla.



pull to open



KALLT OCH GOTT
DIREKT FRÅN KRANEN





Stilla vatten räcker långt. Om du vill ha vanligt kallt vatten kan det inte bli enklare: Tryck bara på den översta knappen. LED-belysningen blir blå och glaset fylls med svalkande vatten.



STILLA, LÄTT KOLSYRAT ELLER KOLSYRAT VATTEN: DET ÄR DU SOM VÄLJER

Hur kolsyrat vill du ha ditt vatten? Det är helt enkelt en fråga om smak. GROHE Blue Home har en enkel och intuitiv funktion som gör att du kan kolsyra ditt dricksvatten med ett enda knapptryck. Du får ett gott, kallt och filtrerat vatten, precis som du och resten av familjen vill ha det.



Kolsyrat, men inte för mycket? Vill du hellre ha lätt kolsyrat vatten? Inga problem. Tryck på båda knapparna efter varandra. LED-belysningen blir turkos och du får lätt kolsyrat vatten med fina bubblor.



Kolsyrat vatten, med mycket bubblor. Är det din favorit? Tryck i så fall bara på knappen längst ned. LED-belysningen lyser grönt och ditt glas fylls med vatten precis så som du vill ha det.





PERFEKT **KYLT** - SOM DU VILL HA DET



Föreställ dig känslan av att kunna dricka ett glas svalkande vatten när du är riktigt törstig. Nu kan du få det med bara en knapptryckning och i exakt rätt temperatur. Tänk dig ett glas som blivit immigt av det kalla vattnet och hur gott den första klunken smakar.

Kallt vatten när du vill, finns det något bättre?



DEN SMARTA INSIDAN AV GROHE BLUE HOME

.....

Först uppfann vi avancerad teknik. Sedan gömde vi den. GROHE Blue Home-kylaren är en genialisk uppfinning som verkar i det dolda. Den filtrerar vattnet, koler det och kolsyrar det så att allt du behöver göra är att hålla upp det i glaset.



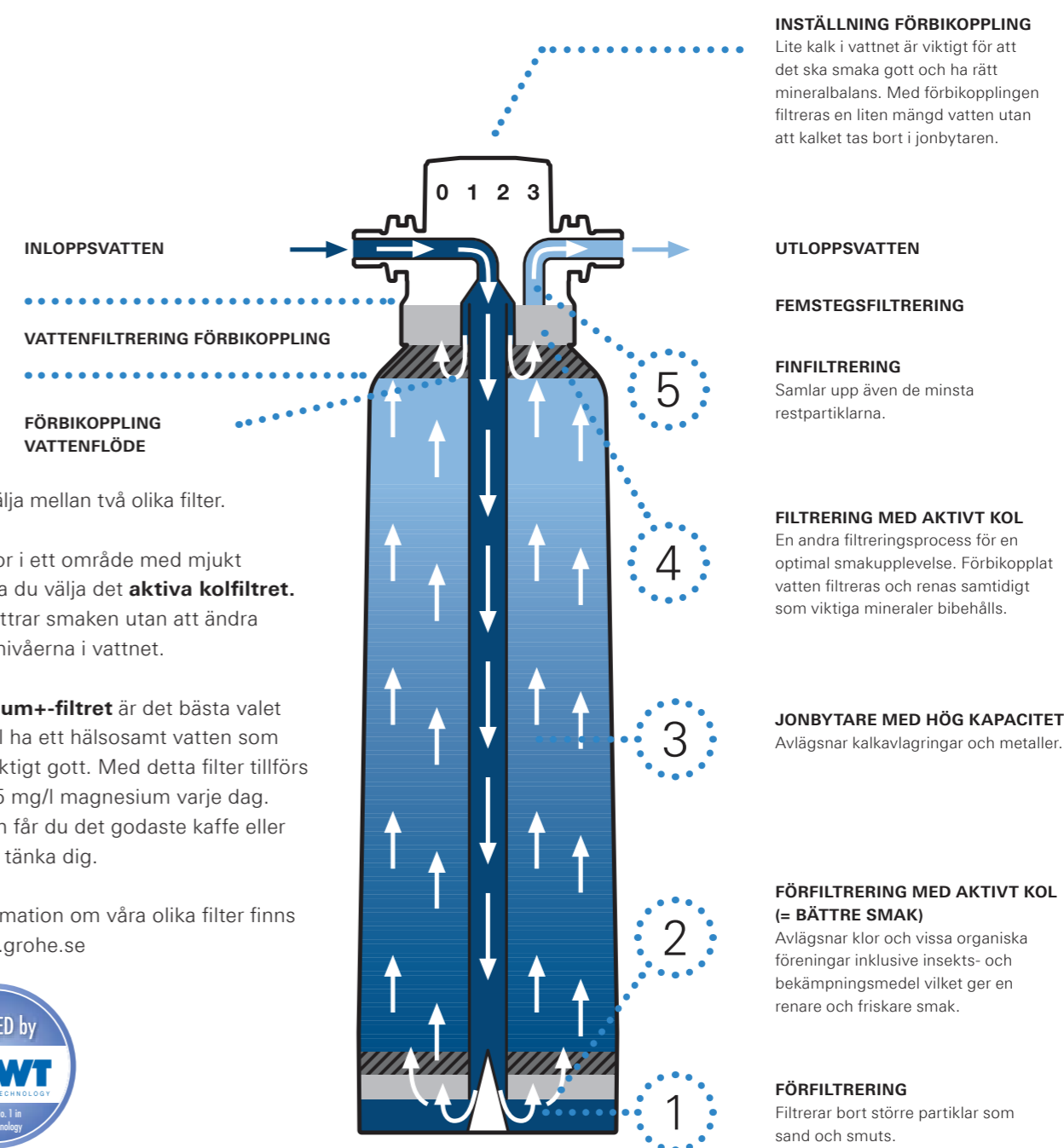
Det är här det händer:
Här kan du justera
temperaturen mellan
5 och 10 grader samt
sätta in filtret och
kolsyrepatronen.





HEMLIGHETEN LIGGER I FILTRET

I vårt GROHE Blue-system har vi samarbetat med BWT som är Europas ledande aktör inom vattenfiltrering för att vara säkra på att vårt system ger ett enastående friskt dricksvatten. I vårt startpaket för GROHE Blue Home ingår ett högkvalitativt filter i storlek S. Med en filtreringsprocess i fem steg avlägsnar filtret de minsta partiklarna från kranvattnet, samtidigt som det bevarar alla de viktiga och välgörande mineralerna.



Du kan välja mellan två olika filter.

Om du bor i ett område med mjukt vatten ska du välja det **aktiva kolfiltret**. Det förbättrar smaken utan att ändra karbonatnivåerna i vattnet.

Magnesium+-filtret är det bästa valet om du vill ha ett hälsosamt vatten som smakar riktigt gott. Med detta filter tillförs upp till 35 mg/l magnesium varje dag. Dessutom får du det godaste kaffe eller te du kan tänka dig.

Mer information om våra olika filter finns på: www.grohe.se



GARANTIN FÖR EN **REN SMAK**

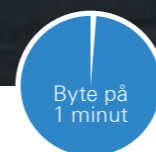
.....

Om du gillar kaffe och te kommer du att älska det ännu mer med GROHE Blue Home. Vattnet lockar fram smakerna i varma drycker, i både kaffebryggaren och tekannan. Tack vare att det filtrerade vattnet är så rent kan aromerna utvecklas ordentligt. Bjud på en espresso som dina gäster sent kommer att glömma! Samtidigt skyddar du dina avancerade köksmaskiner.





Besök vår GROHE Blue-butik:
<http://shop.grohe.com/se>



Titta på filmen för att se hur enkelt det är att byta kolsyrepatronen. www.grohe.se

DET ENKLASTE SÄTTET ATT FÅ PERFEKTA BUBBLOR

Det är enkelt att sätta in kolsyrepatronen och du gör det på nolltid. På mindre än en minut har du tillgång till upp till 75 liter kolsyrat vatten.

När det sedan är dags att byta ut kolsyrepatronen meddelar displayen på kranen om detta i god tid.

I GROHE Blue Online-butiken kan du enkelt och smidigt beställa nya patroner och skicka tillbaka de tomma.

NJUT AV
FÖRDELARNA MED
GROHE BLUE HOME



HEMLEVERANS FRÅN KRAN TILL BORD

.....

Det kan väl inte bli enklare än att hämta dricksvattnet direkt från kranen?
Livet blev plötsligt mycket enklare.



Vi vill alla ha mer utrymme. Speciellt i kylskåpet. Försök trycka in tillräckligt många vattenflaskor så att det räcker till hela familjen under en helg eller när du har besök. Det är ju ingen som vill dricka ljummet vatten en varm sommardag. Med GROHE Blue Home kan du få kallt vatten när du vill.

Tänk på hur mycket arbete som krävs för att se till att det finns kylta vattenflaskor där hemma. Du måste stå i kö för att köpa dem, släpa tunga förpackningar och flaskor (hur mår din rygg, egentligen?), bära dem upp för trapporna och sedan lägga in dem i kylan. Innan du vet ordet av är det dags att upprepa processen och lämna flaskorna till återvinning.

Vår tid är också värdefull. Ingen vill väl lägga tid på att köra till affären, leta upp parkeringsplats och lämna flaskorna till återvinning. Med GROHE Blue Home slipper du frustrationen och får tid över.

Här kommer en annan sak att tänka på: När alla i familjen vill ha olika typer av vatten måste du köpa tre olika sorter. Detta slipper du med GROHE Blue Home. Från en enda kran kan du få både stilla, lätt kolsyrat och kolsyrat vatten.



VARUMÄRKE A

Kostnad per år:
15.613,-

VARUMÄRKE B

Kostnad per år:
11.449,-

VARUMÄRKE C

Kostnad per år:
10.408,-

GROHE BLUE HOME

Kostnad per år:
5.204,-

-50%

Räkneexempel

Årlig kostnad för en familj på fyra personer med en medelförbrukning på 1,5 l vatten per person och dag.

SPARA PÅ BÅDE KORT OCH LÅNG SIKT

GROHE Blue Home är en investering på flera sätt. När du ser över kostnaderna för att familj och vänner ska få dricksvatten hela året inser du snabbt att du kan spara pengar jämfört med att köpa vatten på flaska.

Det är enkel matematik. Snart kan du spara pengar på varje glas du dricker. Och då har vi inte tagit med i beräkningen att du även sparar tid och kraft.

När du registrerar ditt köp av GROHE Blue Home online utökar vi din garanti till tre år för ökad kostnadseffektivitet.



DEN BÄSTA VATTENFÖRPACKNINGEN: INGEN FÖRPACKNING ALLS

.....

Vi har alla ett ansvar för vår jord. Vi måste bry oss om miljön och ta tillvara på de värdefulla vattentillgångarna. Med GROHE Blue Home har vi ett mål: Vi vill rädda planeten med ett glas i taget.



Det kan verka självklart, men i en värld som långsamt svämmar över av plast är problemet med de i stort sett oförstörbara plastflaskorna större än någonsin.

Lägg sedan till det faktum att det går åt hisnande sju liter vatten för att tillverka en enda liter vatten på flaska, plus energiförbrukning och koldioxidutsläpp.

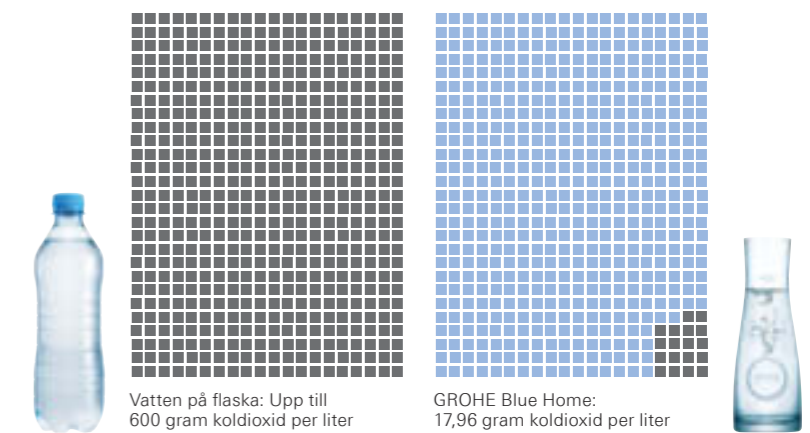


För att tillverka en liter vatten på flaska krävs sju liter vatten.

Med GROHE BLUE behöver du bara en.

Behöver vi verkligen vatten på flaska? Vi på GROHE tror att vi har hittat lösningen med GROHE Blue Home. Vi gav universitetet i Göttingen i uppgift att genomföra noggranna undersökningar och jämförelser av koldioxidutsläpp. Resultatet: En enorm minskning av utsläppen med 61% jämfört med utsläppen för vatten på flaska.

Detta innebär att du kan njuta av rent vatten utan att göra avkall på ditt miljötänk.



ETT NYTTIGARE LIV



Vi vet alla att grunden till att må bra är att dricka tillräckligt mycket vatten. Det är bra för både hjärnan och huden. Så är det skönhet och begåvning som du letar efter är det GROHE Blue Home som är svaret.



Magnesium och hälsa hör ihop. Med tillvalet magnesium+-filtret kan du öka ditt magnesiumintag. 2 l GROHE Blue Home-vatten innehåller lika mycket magnesium som fyra äpplen, upp till 35 mg per liter. Magnesium förbättrar även smaken på vattnet. Det smakar gott och gör gott.



Receptet för god smak: Exklusiva vattenrecept från GROHE Blue Home. Vår vattenreceptbok har utvecklats av GROHE och BWT. Den innehåller bara naturliga ingredienser och drinkrecept som får det att vattnas i munnen. Testad och godkänd av vattensommelierer.




Hur mycket ska man dricka? Experterna rekommenderar att vi dricker minst två liter vatten per dag. Med GROHE Blue är det så enkelt och bekvämt att hämta ett glas uppfriskande vatten att många människor upplever att de hämtar mer.



DIN VATTENKÄLLA NÄR DU ÄR PÅ SPRÅNG: **GROHE TO GO**

.....

Det är inte bara hemma du kan njuta av GROHE Blue Home. När du är på språng kan du använda de stilrena och praktiska flaskorna. De är tillverkade i okrossbar plast eller elegant borstad aluminium och kan bäras med så att du alltid har tillgång till friskt och gott vatten var du än befinner dig. Oavsett om du är på väg till jobbet eller till träningen behöver de snygga flaskorna aldrig lämna din sida.



Besök vår GROHE Blue-butik:
<http://shop.grohe.com/se>

TITTA NÄRMARE
PÅ GROHE BLUE HOME



UTFORMAD FÖR ATT
PASSA **IN I VARJE KÖK**



Vi har utformat den enastående GROHE Blue Home för att skapa en stilren mittpunkt i ditt kök. Du kan välja mellan olika former för att blandaren ska passa stilen i just ditt kök. Välj mellan tre tidlösa och eleganta alternativ: L-, C- och U-formad pip med två olika ytbehandlingar: krom och supersteel.

BLANDAREN SOM PASSAR IN ÖVERALLT

Om du redan har en blandare som du är nöjd med och inte vill byta ut den kan du välja GROHE Blue Home Mono. Den passar perfekt bredvid din andra blandare och ger dig fantastiskt friskt och filtrerat, kolsyrat vatten.



Separata ledningar för ofiltrerat vatten och filtrerat dricksvatten.



DET **SENASTE** INOM DESIGN OCH FUNKTION

GROHE Blue Home är en enastående kombination av elegant, tidlös design och innovativa funktioner.

Den är vacker att se på, men det finns mycket mer hos GROHE Blue Home än det man ser med blotta ögat.

När det är dags att byta filter börjar blandarens display att blinka med orange sken.



Knapp med LED-belysning runt om för val av stilla, lätt kolsyrat och kolsyrat vatten.

När det är dags att byta kolsyrepatron blinkar den vitt.



Pip som kan vridas 150°



Hygienisk strålsamlare med två utlopp

Handtag som kan vridas framåt med räfflad struktur för ett bra grepp

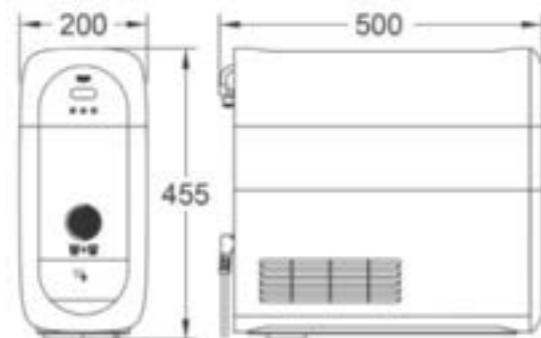
Insats med SilkMove®-teknik för vanligt kranvatten





Den smala och smidiga GROHE Blue Home-kylaren är enkel att passa in i köket. Den kan monteras direkt under diskbänken eller inom en radie på 2,5 meter, t.ex. i ett 30 cm brett skåp.

GROHE BLUE HOME PASSAR ÖVERALLT



INSTALLATION AV KYLAREN: HUR ENKELT SOM HELST

1



Placera kranen i rätt läge och montera den med tillhörande sats under skåpet.

2



Använd ventilationsmallen och borra hål för ventilationen.

3



Skruva sedan i filtret i filterhuvudet och placera kylaren i skåpet i de borrade hålen.

4



Anslut slangarna till kranen och till kylaren. Öppna sedan avstängningsventilerna innan du kopplar på strömmen.

5



Skruva i kolsyrepatronen och stäng luckan. Låt kylaren arbeta i 20 minuter för att kyla ned vattnet.

6



Justera programvaran med rätt inställningar för filterkapacitet.

PRODUKTPORTFÖLJ OCH TILLBEHÖR TILL GROHE BLUE HOME



31 454 000 / 31 454 DC0
GROHE Blue Home
L-pip startpaket

31 455 000 / 31 455 DC0
GROHE Blue Home
C-pip startpaket

31 456 000 / 31 456 DC0
GROHE Blue Home
U-pip startpaket

31 498 000 / 31 498 DC0
GROHE Blue Home
Mono startpaket



40 404 001
GROHE Blue Home
filter i storlek S
med kapacitet på 600 l
vid 15° KH

40 547 001
GROHE Blue Home
aktivt kolfilter för områden
med en vattenhårdhet
på < 9° KH
med kapacitet på 3 000 l

40 691 001
GROHE Blue Magnesium+
filter med magnesiumtillsats
och förbättrad smak
med kapacitet på 400 l
vid 15° KH

40 434 001
GROHE Blue Home
rengöringspatron
40 694 000
adapter för GROHE Blue
BWT filterhuvud får endast
användas tillsammans
med 40 434 001

DETTA FÅR DU MED GROHE BLUE HOME:



KARBONATOR
GROHE BLUE HOME

KOLSYREPATRON
425 G

FILTER I
S-STORLEK



40 422 000
GROHE Blue kolsyrepatron
425 g
4 stycken

40 437 000
GROHE Blue glas
6 stycken

40 405 000 / RSK 8295372
GROHE Blue glaskaraff

40 848 000 / 40 848 SD0
GROHE Blue plastflaska
GROHE Blue flaska i rostfritt stål

Finns som:
40 687 000
GROHE Blue kolsyrepatron
påfyllning
425 g
4 stycken

Färgval:
● 000 | StarLight® Chrome | ● DC0 | SuperSteel



Besök vår GROHE Blue-butik:
<http://shop.grohe.com/se>

VI HAR SVAREN PÅ ALLA DINA FRÅGOR



Hur mycket utrymme behövs för att installera GROHE Blue Home?

Kylaren är 20 cm bred och 50 cm djup. Det innebär att hela systemet enkelt får plats i ett standardköksskåp på 60 cm, eller till och med 30 cm.

När behöver jag byta filter?

Filtret ska bytas minst en gång per år, eller när det är förbrukat. LED-displayen på blandarens vänstra handtag visar när filtrets kapacitet försämras. Ett blinkande sken innebär att kapaciteten är mindre än 10% och ett snabbt blinkande orange sken innebär att kapaciteten är 1% och att filtret måste bytas.

När behöver jag byta kolsyrepatronen?

När vattnet inte längre kolsyras. Som en förvarning om att det är dags att byta kolsyrepatron blinkar LED-displayen på blandarens vänstra handtag med vitt sken.

Var köper jag filter och kolsyrepatroner?

I vår GROHE Blue-butik finns filter, kolsyrepatroner och tillbehör.

Hur byter jag filtret?

Du byter enkelt filtret genom att skruva loss det och sedan skruva fast det nya. Du behöver inte ens stänga av vattnet.

Hur byter jag kolsyrepatron?

Kolsyrepatronen byter du också enkelt genom att skruva loss den och sedan skruva fast den nya patronen. Enkelt!

Hur ska filtret sopsorteras?

Filtret sopsorteras som plast.

Hur länge räcker kolsyrepatronen?

Patronen på 425 g räcker till 75 liter kolsyrat vatten.

Vad händer om jag inte använder GROHE Blue Home under en längre tid?

På GROHE rekommenderar vi att filtersystemet används regelbundet och att det inte står oanvänt under längre tid. Om GROHE Blue filtersystem inte används på några dagar måste systemet sköljas ur med minst fyra liter vatten. Om systemet inte används på mer än fyra veckor ska det rengöras med GROHE Blue Bio-Clean rengöringsmedel 40 434 001. Dessutom ska filtret bytas.

Varför ska jag dricka GROHE Blue-vatten? Jag får hela tiden höra att kranvattnet är av hög kvalitet, så varför ska jag köpa GROHE Blue Home?

Med GROHE Blue renas kranvattnet ytterligare samtidigt som du kan få kylt och kolsyrat vatten direkt i kranen. Ämnen som är viktiga för kroppen som kalk och magnesium bibehålls medan mängden kalkavlagringar minskar. Dessutom filtreras ämnen som påverkar smaken som tungmetaller (järn, koppar), klor och organiska ämnen (bekämpningsmedel) bort. Företag som ansvarar för vattenförsörjningen garanterar bara att dricksvattnet håller hög kvalitet fram till ditt hus. Med GROHE Blue filter slipper du orenheter från rören i huset.

Vad ska jag tänka på vid installationen av GROHE Blue Home?

Glöm inte att kylaren måste ha tillräckligt med ventilation och att det ska finnas ett utlopp för varmluft i botten av skåpet. I alla produktpaket finns en mall för ventilationsöppningarna.

EN VÄRLD AV SMARTA DESIGNLÖSNINGAR FÖR KÖKET



Vi har ett stort utbud av vackra och funktionella kranar.

Här finns tidlösa smala och minimalistiska former, men även effektfulla stilar för en djärvare framtoning.

De har många smarta funktioner som gör dem enkla och bekväma att använda. Det finns till exempel kranar med utdragbara strålsamlare och duschfunktion som är praktiska och tidsbesparande. Här finns också kranar som kan styras med bara fingerspetsen.

Oavsett vad du behöver har vi på GROHE utbudet, bekvämligheten och flexibiliteten som du letar efter.



Mer information finns på grohe.se



REGISTRERA DIG OCH FÅ **DUBBELT TILLBAKA!**

Registlera ditt system från GROHE Blue Home idag!

Garantin utökas från två till tre år och som ett extra tack skickar vi ett välkomstpaket med en praktisk vattenflaska från GROHE och vår nya inspirerande vattenreceptbok. Men kom ihåg, du måste göra det inom tre månader. Registrera dig idag!

Produktregistrering: <http://product-registration.grohe.com>

BESTÄLL HEMIFRÅN: **KLART**

Besök vår GROHE Blue Online-butik för att se vårt exklusiva utbud av karaffer och glas, flaskor att ta med sig samt filter och kolsyrepatroner.



Besök vår GROHE Blue-butik:
<http://shop.grohe.com/se>

GROHE.SE

Följ oss



GROHE A/S
Box 5065
200 71 Malmö
Sweden

© 10/2016 – Copyright by GROHE

PART OF LIXIL