


# GUIDE: SÅ BYGGER DU STIL.

## 1. VÄLJ BREDD PÅ UNDERDEL

Du kan välja mellan 60, 80 och 100 cm.



## 2. VÄLJ DJUP PÅ UNDERDEL

Du kan välja mellan 35 och 45 cm.



## 3. VÄLJ TVÄTTSTÄLL



Beroende på vilken bredd och djup du har valt på underdelen kan du välja bland flera tvättställ. Du kan också välja en bänkskiva med ett ovanpåliggande tvättställ.



## PORSLINSTVÄTTSTÄLL

35 cm

45 cm



## BÄNKSKIVA MED OVPÅLIGGANDE TVÄTTSTÄLL

Bänkskivor finns i samma bredder och djup som underdelarna. Välj mellan massiv ek, opalsvart granit och Dekton Danae. Komplettera med ovanpåliggande tvättställ.



MASSIV EK



OPALSVART GRANIT



DEKTON DANAЕ

## 4 A. VÄLJ FRONT OCH FÄRG PÅ UNDERDEL



## 4 B. VÄLJ HANDTAG PÅ FRONT

Oavsett tidigare val kan du välja mellan flera olika handtag. Se samtliga på sidan 173.



## 5. VÄLJ ÖVERDEL

Oavsett tidigare val kan du välja mellan Top-Line LED, Top-Line och Top-Mirror. Samtliga finns i storlekarna 60, 80 och 100 cm.



## 6. TILL SIST, VÄLJ SIDOFÖRVARING

Välj mellan två olika storlekar, 172 eller 123 cm hög. Båda går att få som vit, grå, ljus ek och svart ek med tre olika fronter - slät, ram och ram/frostglas. Finns även som väggskåp.



**SE ALLA  
VAL**

I KÖPGUIDEN  
SID 172-173