



Diplomatdörrar | 2017

Historien bakom dörren

Följ med till dörrfabriken
i småländska Bankeryd

Årets färger på tillvaron

Läs om vilka färger
som målar 2017

Med naturen runt knuten

Hemma hos Lena och Sten





Innehåll

Dörrar som öppnar för livet	4
Egenskaper i världsklass	4
Vilken dörr passar ditt liv?	7
En god miljö	8
Smarta tillbehör	9
Med naturen runt knuten	10
Historien bakom dörren	13
Från insidan till utsidan	15
Sätt årets färger på tillvaron	16
Modern: Med en känsla för mode	18
Nordisk: En historia från norr	24
Klassisk: Lika vacker då som nu	28
Våra mest åtråvärda dörrar	32
Lantlig: Naturlig arkitektur	34
Parytterdörrar	38
Halv parytterdörr	43
Garageportar	44
Sido- och överljus	47
Altandörrar	48
Basic ytterdörrar	49
Övriga dörrar	50
Hemma hos dig blir dörren levande	51
Tillval	53
Ännu fler tillval	55
Modulmått	56
Kvalitet och garanti	57
Innerdörrar: Skönhet kommer inifrån	58
Innerdörrar – att tänka på	64
Skjutdörrar	66
Checklistor för att välja ytterdörr	67

Dörrar som öppnar för livet

I småländska Bankeryd blir våra Diplomatdörrar till. Här förenar vi hantverkskonst med ny teknik i en av Europas modernaste dörrfabriker. Genom automatiserade processer tillsammans med en stark mänsklig prägel säkerställer vi att våra dörrar alltid håller det vi lovar.

Bejaka livet

Det är med ett mänskligt öga vi har möjlighet att personifiera dörren precis så som kunden vill ha den. Med oändliga valmöjligheter gör vi dörrar som sticker ut, som passar in, men framför allt dörrar för alla tänkbara personligheter och livsstilar.

Gedigen hantverkskonst

Bakom varje dörr ligger ett gediget hantverksarbete. Alla detaljer utförs med största noggrannhet och

kunskap. Från finsnickerier som spröjs och karakteristiska mönster till konstruktion och hållbarhet. Vissa delar av produktionen görs av maskiner men aldrig på bekostnad av det mänskliga hantverket.

Nordiskt klimat

Kvaliteten på dörren kommer från den kunskap och det precisionsarbete vi lägger ner i vår fabrik. Att våra ytterdörrar är tillverkade i Sverige gör att de är väl rustade för att klara vårt nordliga klimat.

Trygghet och garanti

Du som kund ska alltid känna dig trygg med valet av en Diplomatdörr. Eftersom vi lägger ner ett så stort arbete på varje dörr, kan vi erbjuda en 20 år lång formgaranti, något som våra konkurrenter har svårt att matcha. När du beställer en dörr hos någon av våra återförsäljare ser vi till att alltid leverera i tid.

Egenskaper i världsklass

Alla våra dörrar håller hög kvalitet men ibland behövs det lilla extra för att trygga vardagen. Vi har tillvalen som säkrar din dörr och ger den egenskaper i världsklass.



SÄKERHET

Ett säkert hem blir ännu säkrare med hjälp av rätt tillval till dörren. Våra säkerhetsdörrar

klassas enligt den nya inbrottsklassen RC2 & RC3 (RC=Resistance Class) i enlighet med den europeiska standarden för inbrottsklassade dörrar EN 1627. De båda klasserna innebär olika typer av förstärkningar och försvårar vid inbrottsförsök.



LJUDKLASSAD DÖRR

I bullriga omgivningar finns det ofta ett behov av att stänga ute ljud för en behagligare hemmiljö. Dörren är då en viktig faktor och hos Diplomatdörrar kan du beställa den i ett utförande som är ljudklassat enligt RW35dB. Tillvalet finns till alla våra täta ytterdörrar.



ECO

Minska dina värmekostnader med Diplomatdörrars Eco-tillval, som ger en dörr som är superisolerad i både dörrblad och glaskasset. Det ger då det låga U-värdet 0,7 för både täta dörrar och dörrar med glas.



EXTREME – TÅLIGARE DÖRRAR

En dörr utsätts för väder och vind året runt, vilket innebär ett slitage som kan påverka utseende och funktion. Med Extreme-tillvalet får du ett extra slitstarkt utförande för att motstå tuffa påfrestningar. Det är en särskilt lämplig investering om du saknar skyddande tak över entrén. Extreme finns till ett utvalt sortiment av våra dörrar.



BRANDKLASSAD DÖRR

Behöver ditt hus en typgodkänd brandcellsgräns? Beställ ytterdörren i ett utförande enligt E130. Det innebär ett skydd som gör att dörren kan stå emot sticklåggor och heta gaser i minst 30 minuter utan att föremål antänds på andra sidan dörren. Finns som tillval för alla täta dörrar och vissa med glas.



PERSONSÄKERHET

Alla våra dörrar är försedda med personsäkerhetsglas enligt regler och anvisningar från BBR och MTK för att undvika skärskador vid eventuell olycka. Din ytterdörr är antingen försedd med hårdat glas in- och utvändigt eller ett 6 mm-glas på mindre rutor. Innerdörrar har alltid ett hårdat enkelglas.





Vilken dörr passar ditt liv?

En dörr är väl bara en dörr? Inte för oss. Den bär en personlighet och känsla som kan förändra en hel fasad eller ge den gamla villan ett helt nytt uttryck. Dörren är entrén till ditt liv, skapar en förväntan om vad som händer där bakom och om vilka som bor där.

För det är först hemma hos dig dörren blir levande. Vare sig den ska leva ett rustikt liv på landet, stå emot tonåringens vredesutbrott, eller kräver ett larmsystem som håller oönskade gäster borta. I villa, radhus eller torp har vi inner- och ytterdörren som passar just dig. Med oändliga valmöjligheter personifierar vi din dörr.

En god miljö

När vi tänker miljö handlar det inte bara om att ta fram dörrar som håller värmen inne och kylan ute.

För oss är miljön vi lever i en minst lika viktig del. För att kunna lova hållbarhet i långa loppet, för oss själv och våra kunder, använder vi bara FSC-märkt trä. Det betyder att materialet i våra dörrar kommer från ett ansvarsfullt skogsbruk som tar hänsyn till människa och miljö.

Sverige har höga krav på tillverkningsanläggningar, vi får slumpmässiga besök i fabriken från kommunens miljöinspektörer som ser till att vi renar minst 97 procent av allt material vi använder.



Lär känna vår nya altandörr

Med vår nya altandörr Altan Alu Helglas får du en dörr som står extra stadig mot vädrets makter. Ett utvändigt lager aluminium gör att den inte behöver lika mycket underhåll som en målad trädörr. En annan nyhet är att vi satt in ett 3-punktslås med integrerad dörrbroms för att efterlikna en traditionell fönsterdörr så mycket som möjligt. Välkommen till dörrfamiljen.

Smarta tillbehör

Du kan alltid göra din dörr extra smart med digitala lösningar. Styr dörren från mobiltelefonen eller surfplattan. Med hjälp av appar, kodlås eller nyckelbricka behöver du aldrig mer leta efter borttappade nycklar.



Verisure

Behöver du släppa in snickaren eller skapa tillfälliga inpasseringskoder till kattvakten under semestern? Genom att integrera ditt Yale Doorman lås med Verisures hemlarm kan du hålla koll på alla inpasseringar. I Verisures app fjärrstyr du enkelt larmet, slår av och på hemelektronik eller kollar om brandlarmet har löst ut.



Yale Doorman

Det elektroniska låset Yale Doorman finns som enkel låskista eller 3-punktslås. Öppna enkelt med elektroniska nycklar: nyckeltag, kod, eller fjärrkontroll. V2N (version 2) betyder att du kan koppla ihop låset med ditt hemlarm.

HEMMA HOS LENA & STEN

Med naturen runt knuten

Var sak har sin tid, säger Lena Josefsson om flytten från Södermalm i innerstan till den naturtäta skärgårdskommunen Värmdö drygt fem mil öster om Stockholm.

För att förstå Lena och maken Stens förälskelse till fritidshuset från 1920-talet vid Djurhamn är det värt att nämna deras tidigare adress och vad de lämnat bakom sig. Innan flytten till skärgården bodde de i en lägenhet på Fjällgatan, kanske den plats där Stockholms innerstad visar upp sig från sin absolut bästa sida, med utsikt över Saltsjön och karusellerna på Gröna Lund.

”Det var en ynnest att få bo där, något man tror att bara kultureliten får göra”, säger Lena och skrattar, ”men vi ångrar inte en sekund, vi ville lämna stan, för hundens skull också.”

Utan något egentligt band till Djurö eller Värmdö kommun flyttade Lena och Sten in i det då faluröda huset 2006.

”Det var huset, läget och kommunikationerna in till stan vi föll för”, säger Lena.

PÅ DJURÖ BOR paret med naturen runt knuten och inloppet från Östersjön ett stenkast från tomten. Om

andan faller på tar de enkelt båten ut till någon kobbe. Att naturen också bor här är något Lena och Sten bejakar. Vi besöker dem mitt i ett stort renoveringsprojekt. Huset är inte falurött längre, det har blivit svart med en röd dörr i mitten. Lena har drömt om ett svart hus länge. ”Vi vill bevara historiska klassiska färger från skärgården, det här är ingen konstig färg här ute”, säger Lena.

Invändigt vill man ha öppna ytor som släpper in mycket ljus. När vi pratar om huset och renoveringen blir det tydligt att det finns en medvetenhet kring vilken plats de vill skapa. Både Sten och Lena är förtjusta i Gotland och hämtar inspiration därifrån med gråa naturfärger i lugn ton. Golven är en speciell yta som ter sig och ser ut precis som betong, vilket gör att det bli flytande golv i mer eller mindre hela huset. Med stora fönster ut mot havet och Vindö strömmar andas huset lugn och ro.

”Eftersom det är fönstren som ska ta för sig behövs inte så mycket färg invändigt, det är egentligen bara den

röda färgen på insidan av vår dörr som vi kommer ta upp invändigt”.

Dörren är röd och lika detaljrik både invändigt som utåt. I ett hem där inget lämnas åt slumpen var även det ett genomtänkt val.

”När dörren står öppen vill jag att man ser detaljarbetet”, säger Lena.

LENA DREV EN butik och kursverksamhet för hundar ute på Djurö som hon precis sålt. Hon och Sten har inga hundar kvar, men dottern besöker dem titt som tätt tillsammans med hunden Rolf.

”Nu är det bara jag, Sten och katten som bor här” säger Lena.

När vi är på besök är Emma och Rolf också där. Lena och Emma delar ett intresse för mat, något som går igen i renoveringen.

”Vi ska flytta köket och bygga ett större, så att även det hamnar med utsikt mot vattnet”, säger Lena.

HUSBYGGET ÄR STENS och Lenas stora intresse, annars hade de inte klarat av ett sådant omfattande renoveringsprojekt där 55 kvadratmeter ska bli närmare 100. Det krävs ett stort researcharbete för att hitta alla detaljval som gör det hem man vill skapa. För att hitta de röda dörrarna som överensstämde med den färg och form som Lena och Sten sökte var de tvungna att ”gräva ner” sig bland olika dörrtillverkare.

”Jag ville hitta en dörr som utgjorde en bra kontrast till den svarta väggen utan att ta för sig för mycket”, säger Lena, ”sen var det viktigt att hitta en som inte var engelskt röd eller tomteröd, utan djupare, en mer sober röd färg”.

Och dörrvalet gav Lena och Sten rätt bland reaktioner och kommentarer. Innan dörrarna kom på plats var många tveksamma till den svarta husfärgen, men när dörrarna hängdes på framträdde helhetsbilden och den kontrast mellan husfärg och dörrfärg som Lena och Sten eftersökt.

”Folk som var tveksamma säger att det blev jättefint ... Vi bor i vår dröm”, avslutar Lena. ●



Lena och dottern Emma på trappan framför pardörren Britta.



Sidoentrén har också dörren Britta i samma sobra röda färg.



10 STEG TILL FÄRDIG DÖRR

Materialet kommer i standard-moduler men kapas på beställning.

PRESSEN: Här sammanställer man stommen till dörrbladet och pressar ihop de olika materialen.

PUTSEN: Dörren finslipas.

CNC: Dörren får sitt format, alla fräsningar i princip.

DEKOR: Limmar dekor, putsar hörn, spacklar och skruvar kassetter.

OK: Skruvar på ok.

MÅLERIET: Grundas, målas, slipas.

AVSYNING: Här förses också dörren med tätninglist. Om dörren är ok får den sitt designdokument.

MONTERING: Här monteras lås och gångjärn.

GLASNING: Alla tillbehör monteras.

SLUTMONTERING: Dörrblad hängs i karmen och monteras ihop.

BESÖK I VÅR FABRIK

Historien bakom dörren

Vi passerar konditoriet, skoaffären och matbutiken på vår väg genom småländska Bankeryd. Dörrfabriken ligger avsides, i ett industriområde där lokala företag samlat sina verksamheter. Det är här på Tallvägen 30 som fabriken ser till att dörren blir precis så som du vill ha den.

En dörr blir till

Det låter från maskiner och luktar trä. I gula västar och skyddshjälm får vi en guidad tur genom fabriken medan arbetet pågår runtomkring oss. För att en dörr ska bli verklighet måste beställningen komma in i fabriken ordsystem. Beställningarna hanteras och skickas från Växjö.

I fabriken får varje dörr en unik kod som bär dörrens identitet och berättar om det är standardmodell eller en personifierad specialvariant. Koden vet allt om dörrens modell, storlek, fräsning, vilken typ av dekor, spröjs, färger, lås och glas. Den digitala informationen bestämmer genom vilka olika produktionsstationer dörren ska gå.

”Allt fler beställer specialdörrar nu”, säger Mats som är kvalitets- och logistikansvarig i fabriken.

Hantverket

För att dörren ska få rätt utseende och klara av alla påfrestningar från vårt nordiska klimat, krävs ett gediget hantverk. Trästommen är i furu som fylls med cellplast

för att få en bra isolering. Ett lager med aluminiumplåtar eller laminat håller fukten borta och ytterst sitter antingen en HDF-skiva eller laminat. På vår rundvandring hinner vi stanna vid ett par stationer och prata med dem som gör dörrarna levande.

Måleriet

I måleriet träffar vi Tomas och Jan som målar spröjs och karmar. De har arbetat tillsammans länge och känner varandra väl.

”Vi är gamla Tordare. Han som var ordförande i klubben var också VD på fabriken, så det var via honom som vi började arbeta här”, säger Jan.

IK Tord är en idrottsförening i Jönköping och sportintresset skiner igenom på många ställen i fabriken. Vid en arbetsstation sitter en löpsedel från en kvällstidning som välkomnar fotbollslaget Jönköping Södra till högsta ligan.

”Vi är ett gäng här på fabriken som tippar och går på HV eller J-södra”, säger Jan.

Medan Jan sprejmålar ett rött spröjskors bekräftar Tomas att färger blivit allt vanligare.

”Det går inte säga vilken färg som är vanligast, vi målar alltifrån blått, till grönt och brunt.”

Jag frågar om han trivs att jobba tillsammans med Jan.

”Han växer på en”, säger Tomas och skrattar.

Människa och maskin

Vid stationen CNC får dörren sin form. I ett designprogram lägger man in hur dörren ska se ut. Vilken modell den ska bli och alla fräsningar som ska göras. Det är här man bestämmer till exempel utfräsningar för glas, lås och om dörren ska ha några speciella spår.

Robert går runt på olika stationer men nu övervakar han den stora maskin som utför alla fräsningar. Väldigt förenklat är det vid ”översynen” och ”finishen” som den mänskliga närvaron gör det maskinen inte klarar av. Alla finsnickerier, målningar, detaljer och slipningar är gjorda för hand. Robert har jobbat i fabriken i femton år och kan det här med dörrar.

”Om man ska köpa en dörr är det viktigt att titta på finishen, alltså ytan, hur den är målad, och att allt är rakt och fint”, säger Robert.

Olika vägar till Bankeryd

Precis som dörrarna bär personalen sina egna historier. De flesta vi pratar med bor i närområdet och har arbetat länge i fabriken. Någon har hamnat här av en slump

medan någon annan representerar tredje generationen. Generellt har de allra flesta en stark anknytning till Jönköping och är uppväxta i orterna runtomkring. Men vid stationen för de dörrar som ska målas med specialfärg träffar vi Armin. Han bor numera i Jönköping men tog en annan väg till Bankeryd. Som 18-åring flydde han och hans familj från kriget som var på väg att utbryta i forna Jugoslavien. Efter sju år i Österrike tog han sig till Sverige.

”Jag jobbade med dörrar i Österrike också, men mina föräldrar bodde i Sverige så efter att ha besökt dem ansökte jag om uppehållstillstånd i Sverige.”

Armin gjorde markarbeten åt den förra ägaren av dörrfabriken och blev erbjuden jobb, något han är glad för än idag.

”Jag trivs väldigt bra här”, säger Armin.

Armin delar arbetsstation med Lotta. Hennes väg in i fabriken gick via ett bemanningsföretag. Många kommer i kontakt med fabriken på så sätt och blir kvar. Hon håller på att maskera en dörr som ska tvåfärgmålas när vi träffar henne. Jag passar på att fråga om hon minns någon speciell dörrfärg.

”Det har varit någon illorange och någon rosa jag minns lite extra. Det skulle vara kul att se på vilka hus såna dörrar sitter”, säger hon.

I emballeringen plastas dörrarna och väntar på att bli upphämtade av lastbilar. Sedan skickas de till återförsäljare över hela landet innan de får sina nya hem. ●



Lotta och Armin maskerar dörrar.



Robert, en veteran i dörrfabriken.

Från insidan till utsidan

Det finns inga dåliga väder. Bara dåliga ytskikt. Vårt nordiska klimat som blandar sol, regn, snö och vind sliter på dörren, framför allt på ytan.

Färgerna på våra dörrar är speciellt anpassade för att klara tuffa klimatväxlingar. Målningen sker i dubbla lager. Tillsammans med färgtillverkaren Akzo Nobel har vi tagit fram en 2-komponentsfärg som står emot vilken väderlek som än kommer. För att dörren ska behålla en fin yta rekommenderar vi att vaxa dörren en gång per år.

Kvalitet i långa loppet

Det ligger ett gediget hantverk bakom alla våra dörrar. Vilket ger effekt i långa loppet. För oss är det viktigt att dörren håller i många år

och inte behöver bytas titt som tätt. Med en trästomme i furu och fyllning av cellplast klarar dörren att isolera. Aluminiumplåtar håller fukten borta på insidan, HDF-skivor eller laminat tillsammans med en stark lack- och målarfärg tar hand om utsidan.

Hur ser din dörr ut?

Alla våra dörrar håller hög kvalitet både vad gäller design, säkerhet och funktion. Oavsett om du vill ha en standarddörr eller om du vill bestämma allt ner i minsta detalj. Har du en egen färg som betyder



extra mycket? Då tar vi fram den. Vi gillar special och är måna om att våra dörrar ska hitta hem hos just dig.

Människa och maskin

Det mänskliga ögat tar vid där maskinen tryter. I en av Europas modernaste fabriker gör maskinen grundjobbet så att personalen kan ägna sig åt finsnickerier och detaljarbete.



Sätt årets färger på tillvaron

Nu vill vi måla vardagen med färger. Kulörbeställningar har varit på stark frammarsch senaste året och allt tyder på att det kommer fortsätta. Vi har sneplat i glansiga inredningsmagasin och frågat färgexperter vilka färger som kommer att dominera paletten i år.



Det senaste året har dörrfabriken sett ett ökat intresse för dörrar med ett eget uttryck. Allt fler väljer att lägga till detaljer som gör dörren till sin egen. Tidigare var någon av de fem standardfärgerna det vanligaste färgvalet men nu beställer cirka 70 procent av kunderna en valfri kulör. Färgen på dörren kan lyfta hela husfasaden och ge den ett nytt uttryck.

Dörrarna är lackade i dubbla skikt av ett 2-komponents-system för att ge en slitstark yta som står emot nordiska väderväxlingar. Det finns två huvudspår att ta ställning till i första läget: antingen att välja en standardfärg: vit, röd, grön, blå, och grå. Eller att välja en helt egen färg. Det viktigaste är att välja en färg som du trivs lika mycket med idag som imorgon.



Stick ut med starka färger

Som kontrast mot neutrala färger där dörren smälter in i husfasaden beställer fler och fler starka färger som tar för sig. "Ferrarirod" eller gul kan ge den gamla fasaden ett helt nytt uttryck. Ett tips kan vara att välja tvåfärgad dörr där yttersidan har en kulör men insidan är vit. En vit insida kan vara ett skönt avbrott från färger som tar för sig utåt.



20 nyanser av grå

Den vanligaste färgbeställningen det senaste året har varit olika nyanser av grå. Från nästan svart till ljusaste ljusgrå. Med ett ökat intresse för naturmaterial och en generell industriell inredningstrend talar det mesta för att gråa toner kommer gälla även framöver. Den grå färgskalan är tidlös och kan vara neutral, varm eller kall, beroende på om man väljer en nyans som drar mot grönt/blått eller mot rött/gult.

Tid för dekadens

Ljusets tid är förbi enligt en färgtrend som spås vara på stark frammarsch under 2017. Nu är det mörka, djupa och dekadenta färger som gäller. Blå blir mörkblå, ljusgrön blir mörkgrön. Mörklila är ingen färg som kommer vara speciellt förvånande under året. Men mörka färger är ingenting att vara rädd för, de ger ofta en varm och trygg känsla. Jordnära färger har en stark historisk tradition i Sverige, men under de senaste tio åren har färgen fått ge vika åt det dominerande "vita och fräscha".

Hela färgpaletten

Bilderna i katalogen är exempel på dörrarnas utseenden, där vissa är extrautrustade med valfri färg, sparkplåt, specialglas eller något av våra andra tillval. Ett gott råd är därför att se till dörrens formspråk. Färgen kan du sedan få i den kulör du önskar. Alla våra ytterdörrar har vit som

standardfärg, men som tillval finns grå, grön, blå och röd eller annan valfri NCS- eller RAL-kulör.

Det ger dig tusentals varianter att välja bland. Hoppas du hittar något du gillar!





Maya med steppat rökfärgat glas.

MODERN

Med en känsla för mode

I händelsernas centrum står dörren och tar för sig.
Ständigt aktuell med örat mot gatan. Det någon
kallar vågad, kallar någon annan självklar. Med en världsvan
framtoning är dörren lika given idag som imorgon.



AFRODITE
Klarglas
Valfri NCS-kulör
Std. strl. 9-10x20-21



ALEXANDRA
Klarglas
Valfri NCS-kulör
Std. strl. 9-10x20-21



ALMA
Klarglas
Valfri NCS-kulör
Std. strl. 9-10x20-21



ANGELICA
Klarglas
Valfri NCS-kulör
Std. strl. 9-10x20-21



ATHENA
Klarglas
Valfri NCS-kulör
Std. strl. 9-10x20-21



CHARLOTTA Q
Klarglas
Valfri NCS-kulör
Std. strl. 9-10x20-21



CLARA
Valfri NCS-kulör, konstteak eller ek
Std. strl. 9-10x20-21



CLARA
Klarglas
Valfri NCS-kulör, konstteak eller ek
Std. strl. 9-10x20-21



FANNY
Steppat klarglas
Valfri NCS-kulör
Std. strl. 9-10x20-21



FELICIA
Klarglas
Valfri NCS-kulör
Std. strl. 9-10x20-21



INGELA
Klarglas
Valfri NCS-kulör, konstteak eller ek
Std. strl. 9-10x20-21



INGELA TÄT
Valfri NCS-kulör, konstteak eller ek
Std. strl. 9-10x20-21



LAILA
Klarglas
Valfri NCS-kulör, konstteak eller ek
Std. strl. 9-10x20-21



LAILA TÅT
Valfri NCS-kulör, konstteak eller ek
Std. strl. 7-12x19-23



LOUISE Q
Mirastarglas
Valfri NCS-kulör
Std. strl. 9-10x20-21



MAJ
Klarglas
Valfri NCS-kulör
Std. strl. 9-10x20-21



MAYA
Steppat rökfärgat glas
Valfri NCS-kulör
Std. strl. 9-10x20-21



MIKAELA
Klarglas
Valfri NCS-kulör
Std. strl. 9-10x20-21



MINNAH
Steppat klarglas
Valfri NCS-kulör
Std. strl. 9-10x20-21



MOLLY
Steppat klarglas
Valfri NCS-kulör
Std. strl. 9-10x20-21



NATHALIE
Klarglas
Valfri NCS-kulör
Std. strl. 9-10x20-21



RONJA
Steppat klarglas
Valfri NCS-kulör
Std. strl. 9-10x20-21



TANJA
Klarglas
Valfri NCS-kulör
Std. strl. 9-10x20-21

Alma med klarglasfönster.



NORDISK

En historia från norr

Naturligt avskalad står dörren med ett ärligt uppsåt.
Med rötter i den nordiska folksjälén ligger
storheten i det enkla. Inspirerade av vårt skandinaviska
klimat lovar dörrarna en hållbar stilsäker design
med funktion i fokus.



BELLA
Klarglas
Valfri NCS-kulör
Std. strl. 9-10x20-21



BELLA TÄT
Valfri NCS-kulör
Std. strl. 9-10x20-21



DANIELLA
Klarglas
Valfri NCS-kulör
Std. strl. 9-10x20-21



EBBA
Frostat glas
Valfri NCS-kulör, konstteak eller ek
Std. strl. 9-10x20-21



GULLAN
Klarglas
Valfri NCS-kulör
Std. strl. 9-10x20-21



KARINA
Cotswoldglas
Valfri NCS-kulör
Std. strl. 9-10x20-21



KARINA TÄT
Valfri NCS-kulör
Std. strl. 9-10x20-21.



NIKE
Klarglas
Valfri NCS-kulör
Std. strl. 9-10x20-21



ROSA
Klarglas
Valfri NCS-kulör, konstteak eller ek
Std. strl. 9-10x20-21



ROSA TÄT
Valfri NCS-kulör, konstteak eller ek
Std. strl. 9-10x20-21



SANDRA
Klarglas
Valfri NCS-kulör
Std. strl. 9-10x20-21



Pardörren Svea tät.

KLASSISK

Lika vacker då som nu

Vi har dörrar som öppnar för tradition och stilren elegans. En klassisk skönhet som alltid känns modern utan att behöva springa på senaste trend. Tidlös formgivning i harmoni med historien.



ANITA
Cotswoldglas
Valfri NCS-kulör eller konstteak
Std. strl. 9-10x20-21



ANITA TÄT
Valfri NCS-kulör eller konstteak
Std. strl. 9-10x20-21



BRITTA
Klarglas
Valfri NCS-kulör
Std. strl. 9-10x20-21



BRITTA TÄT
Valfri NCS-kulör
Std. strl. 9-10x20-21



CHRISTINE
Cotswoldglas
Valfri NCS-kulör
Std. strl. 9-10x20-21



DAISY
Cotswoldglas
Valfri NCS-kulör
Std. strl. 9-10x20-21



ELVIRA
Cotswoldglas
Valfri NCS-kulör eller konstteak
Std. strl. 9-10x20-21



ELVIRA TÄT
Valfri NCS-kulör eller konstteak
Std. strl. 9-10x20-21



KAJSA GLAS
Cotswoldglas
Valfri NCS-kulör eller konstteak
Std. strl. 9-10x20-21



SIGNETÄT
Valfri NCS-kulör eller konstteak
Std. strl. 9-10x20-21



SIGNE
Klarglas
Valfri NCS-kulör
Std. strl. 9-10x20-21



SVEA
Cotswoldglas
Valfri NCS-kulör eller konstteak
Std. strl. 9-10x20-21




SVEA TÅT
Valfri NCS-kulör eller konstteak
Std. strl. 9-10x20-21

Våra mest åtråvärda dörrar

I dörrserien Q framträder hantverkskonsten från sin bästa sida. Här har vi lagt ner extra kärlek och tid för att ta fram ytterdörrar som inte kompromissar en millimeter. Margareta är vår enda dörr med blyinfattat glas och allmogegångjärn. Louise har spännande spegelglas och Charlotta sticker ut med infällda lister av metall. Alla dörrar har 3-punktslås och egenskaper som gör dem till våra mest åtråvärda damer.



VIKTORIA
Rökfärgat glas
Valfri NCS-kulör
Std. strl. 9-10x20-21



MARGARETA Q
Maskinantikt glas i åtta olika kulörer,
blyinfattat
Std. strl. 9-10x20-21



CHARLOTTA Q
Klarglas
Valfri NCS-kulör
Std. strl. 9-10x20-21



ESTELLE Q
Klarglas
Laminat i ek/vit eller teak/silver
Std. strl. 9-10x20-21



ESTELLE Q
Klarglas
Valfri NCS-kulör
Std. strl. 9-10x20-21



LOUISE Q
Mirastarglas
Valfri NCS-kulör
Std. strl. 9-10x20-21



Karin med Cotswoldglas.

LANTLIG

Naturlig arkitektur

Våra dörrar mår bra av friluftsliv. Formade av naturen och vårt skandinaviska klimat står dörren trygg i en föränderlig miljö. En jordnära formgivning med havet och skogen i åtanke.



ANNA
Cotswoldglas
Valfri NCS-kulör, konstteak eller furu
Std. strl. 9-10x20-21



ANNA TÄT
Valfri NCS-kulör, konstteak eller furu
Std. strl. 9-10x20-21



HANNAH
Cotswoldglas
Valfri NCS-kulör
Std. strl. 9-10x20-21



JANE
Cotswoldglas
Valfri NCS-kulör
Std. strl. 9-10x20-21



JANE TÄT
Valfri NCS-kulör
Std. strl. 9-10x20-21



JULIA
Cotswoldglas
Valfri NCS-kulör
Std. strl. 9-10x20-21



KARIN
Cotswoldglas
Valfri NCS-kulör eller furu
Std. strl. 9-10x20-21



KARIN DELAD
Cotswoldglas
Valfri NCS-kulör eller furu
Std. strl. 9-10x20-21.



KARIN DELAD TÄT
Valfri NCS-kulör eller furu
Std. strl. 8-10x20-21.



KARIN TÄT
Valfri NCS-kulör eller furu
Std. strl. 9-10x20-21



LINNEA
Klarglas
Valfri NCS-kulör
Std. strl. 9-10x20-21

Parytterdörrar

En pardörr bjuder in till både vardag och fest. Genom att slå upp båda dörrarna utgör de en storstilad entré. I vardagen används enkelt en av dörrarna. De flesta av våra dörrar kan beställas som pardörrar. Pardörrarna har så kallat hakregellås och säkerhetsslutbleck med finjustering av dörrbladets tätning, vilket är viktigt på parytterdörrar.



ALMA
Klarglas.
Valfri NCS-kulör.
Std. strl. 14-15x20-21



ANITA
Cotswoldglas
Valfri NCS-kulör eller konstteak
Std. strl. 14-15x20-21



ANITA TÄT
Valfri NCS-kulör
Std. strl. 13-20x19-23



BELLA
Klarglas
Valfri NCS-kulör
Std. strl. 14-15x20-21



BELLA TÄT
Valfri NCS-kulör
Std. strl. 13-20x18-23



BRITTA
Klarglas
Valfri NCS-kulör
Std. strl. 14-15x20-21



BRITTA TÄT
Valfri NCS-kulör
Std. strl. 15-16x20-21



CLARA
Klarglas
Valfri NCS-kulör, konstteak eller ek
Std. strl. 14-15x20-21



EBBA
Klarglas
Valfri NCS-kulör, konstteak eller ek
Std. strl. 14-15x20-21



ELVIRA
Cotswold glas
Valfri NCS-kulör eller konstteak
Std. strl. 14-15x20-21



ELVIRA TÄT
Valfri NCS-kulör eller konstteak
Std. strl. 14-15x20-21



FELICIA
Klarglas
Valfri NCS-kulör
Std. strl. 14-15x20-21



GULLAN
Klarglas
Valfri NCS-kulör
Std. strl. 14-15x20-21



INGELA
Klarglas
Valfri NCS-kulör, konstteak eller ek
Std. strl. 18, 20x20-21



INGELA TÄT
Valfri NCS-kulör, konstteak eller ek
Std. strl. 17-20x18-23



JANE
Cotswoldglas
Valfri NCS-kulör
Std. strl. 15-16x20-21



JANE TÄT
Valfri NCS-kulör
Std. strl. 15-20x19-23



JULIA
Cotswoldglas
Valfri NCS-kulör
Std. strl. 18,20x20-21



KARIN
Cotswoldglas
Valfri NCS-kulör eller furu
Std. strl. 14-15x20-21



KARIN TÄT
Valfri NCS-kulör eller furu
Std. strl. 14-20x19-21



KARINA
Cotswoldglas
Valfri NCS-kulör
Std. strl. 14-15x20-21



KARINA TÄT
Valfri NCS-kulör
Std. strl. 13-20x20-23



LAILA
Klarglas
Valfri NCS-kulör, konstteak eller ek
Std. strl. 14-15x20-21



LINNEA
Klarglas
Valfri NCS-kulör
Std. strl. 19-20x20-21



MAJ
Klarglas
Valfri NCS-kulör
Std. strl. 14-15x20-21



MAYA
Steppat rökfärgat glas
Valfri NCS-kulör
Std. strl. 14-15x20-21



MINNAH
Steppat klarglas
Valfri NCS-kulör
Std. strl. 14-15x20-21



MIKAELA
Klarglas
Valfri NCS-kulör
Std. strl. 14-15x20-21



NATALIE
Klarglas
Valfri NCS-kulör
Std. strl. 14-15x20-21



NIKE
Klarglas
Valfri NCS-kulör
Std. strl. 14-15x20-21



ROSA
Klarglas
Valfri NCS-kulör, konstteak eller ek
Std. strl. 14-15x20-21



ROSA TÄT
Valfri NCS-kulör, konstteak eller ek
Std. strl. 13-20x18-23



SANDRA
Klarglas
Valfri NCS-kulör
Std. strl. 14-15x20-21



SIGNE
Klarglas
Valfri NCS-kulör
Std. strl. 14-15x20-21



SIGNE TÄT
Valfri NCS-kulör
Std. strl. 14-15x20-21



SVEA
Cotswoldglas
Valfri NCS-kulör
Std. strl. 14-15x20-21



SVEA TÄT
Valfri NCS-kulör eller konstteak
Std. strl. 13-20x19-23



TANJA
Klarglas
Valfri NCS-kulör
Std. strl. 14-15x20-21

Halv parytterdörr

Behöver du extra bredd på dörren, kanske för att kunna köra in åkgräsklipparen i förrådet? Då är en extra liten dörr perfekt. Halvpardörren går att få tätad eller helglasad. Den kan ersätta en gammal dörr med sidoljus. Hör med din återförsäljare om din tilltänkta ytterdörr kan kombineras med en halv, öppningsbar pardörr. Finns i modulbredd 3–5, plus gångdörr modulbredd 9–10.



TANJA
Klarglas
Valfri NCS-kulör
Std. strl. 12–15x19–23



ROSA
Klarglas
Valfri NCS-kulör
Std. strl. 12–15x19–23



MINNAH
Steppat klarglas
Valfri NCS-kulör
Std. strl. 14–17x20–23

Garageportar

Parkera bilen med stil, bakom en av våra snygga garageportar. På samma sätt som en ytterdörr kan lyfta en hel fasad, gör garageporten samma jobb. Våra garageportar är slagportar med två dörrar som är hängda på gångjärn och öppnar utåt. Garageportarna är byggda på en kraftig ram av furu och är isolerade för varmgarage.



ANNA
Cotswoldglas
Valfri NCS-kulör eller konstteak. Vent. std
Std. strl. 24–25x20–21



ANNA TÄT
Valfri NCS-kulör eller konstteak. Vent. std
Std. strl. 24–25x20–21



BELLA
Klarglas
Valfri NCS-kulör
Std. strl. 24–25x20–21



BELLA TÄT
Valfri NCS-kulör
Std. strl. 24–25x20–21



CLARA
Klarglas
Valfri NCS-kulör
Std. strl. 24–25x20–21



FELICIA
Klarglas
Valfri NCS-kulör
Std. strl. 24–25x20–21



GULLAN
Klarglas
Valfri NCS-kulör
Std. strl. 24-25x20-21



INGELA
Klarglas
Valfri NCS-kulör
Std. strl. 24-25x20-21



INGELA TÄT
Valfri NCS-kulör
Std. strl. 24-25x20-21




JULIA
Cotswoldglas
Valfri NCS-kulör
Std. strl. 24-25x20-21



KARIN
Cotswoldglas
Valfri NCS-kulör
Std. strl. 24-25x20-21



KARIN TÄT
Valfri NCS-kulör
Std. strl. 24-25x20-21



KARINA TÄT
Valfri NCS-kulör
Std. strl. 24-25x20-21



KARINA
Cotswoldglas
Valfri NCS-kulör
Std. strl. 24-25x20-21



LAILA
Klarglas
Valfri NCS-kulör
Std. strl. 24-25x20-21



LAILA TÄT
Valfri NCS-kulör
Std. strl. 24-25x20-21



MAJ
Klarglas
Valfri NCS-kulör
Std. strl. 24-25x20-21



MIKAELA
Klarglas
Valfri NCS-kulör
Std. strl. 24-25x20-21



NATHALIE
Klarglas
Valfri NCS-kulör
Std. strl. 24-25x20-21



ROSA
Klarglas
Valfri NCS-kulör
Std. strl. 24-25x20-21



ROSA TÄT
Valfri NCS-kulör eller ek
Std. strl. 20-25x18-23



TANJA
Klarglas
Valfri NCS-kulör
Std. strl. 24-25x20-21

Sido- och överljus

Para enkelt ihop våra ytterdörrar med ett fast sido- eller överljus som harmonierar med dörren. De finns i flera modeller och utföranden för glas och spröjs. Alla våra modeller har energibesparande 3-glas-kassetter, precis som ytterdörrarna.

SL-0



SL-2



SL-3




SL-4



SL-LAILA



SL-STEP



SIDOLJUS

SL-0 t o m SL-4 har Cotswoldglas och finns i valfri NCS-kulör, ek, konstteak eller furu. SL-0 finns även med klarglas. SL-Laila har klarglas och finns i valfri NCS-kulör, konstteak eller ek. SL-Step – Sidoljus som passar till de stegade dörrmodellerna Fanny, Maya, Minnah, Molly och Ronja. Sidoljusen finns i std. strl. 3-5x20-21. Övriga storlekar offereras.

ÖVERLJUS

Klarglas
Valfri NCS-kulör, konstteak, ek eller furu
Std. strl. 9-10, 14-15x2-4
Spröjs finns som tillval

Här visar vi exempel på hur sidoljus kan kombineras med en ytterdörr.



MINNAH med SL-Step



LAILA med SL-Laila.



SIGNE med SL-0.



ELVIRA med SL-2.

Altandörrar

Våra altandörrar bygger på samma konstruktion som en ytterdörr, med högre stabilitet och säkerhet än traditionella fönsterdörrar.



ALTAN 12
Klarglas
Exempel med spröjs
Valfri NCS-kulör
Std. strl. 9-10x20-21
Bröstningshöjd: 1000 mm*



ALTAN 12 PARDÖRR
Klarglas
Valfri NCS-kulör
Std. strl. 14-15x20-21
Bröstningshöjd: 1000 mm*



ALTAN 13
Klarglas
Valfri NCS-kulör
Std. strl. 9-10x20-21
Bröstningshöjd: 900 mm*



ALTAN 13 PARDÖRR
Klarglas
Valfri NCS-kulör
Std. strl. 14-15x20-21
Bröstningshöjd: 900 mm*



ALTAN 16
Härdat klarglas
Valfri NCS-kulör
Std. strl. 9-10x20-21
Bröstningshöjd: 600 mm*



ALTAN 16 PARDÖRR
Härdat klarglas
Valfri NCS-kulör
Std. strl. 14-15x20-21
Bröstningshöjd: 600 mm*



ALTAN HELGLAS
Härdat klarglas
Valfri NCS-kulör
Std. strl. 9-10x20-21
Bröstningshöjd: 300 mm*



ALTAN HELGLAS PARDÖRR
Härdat klarglas
Valfri NCS-kulör
Std. strl. 14-15x20-21
Bröstningshöjd: 300 mm*



ALTAN ALU 12
Härdat klarglas
Valfri NCS-kulör
Std. strl. 9-10x20-21
Bröstningshöjd: 1000 mm*



ALTAN ALU 13
Härdat klarglas
Valfri NCS-kulör
Std. strl. 9-10x20-21
Bröstningshöjd: 900 mm*



ALTAN ALU 16
Härdat klarglas
Valfri NCS-kulör
Std. strl. 9-10x20-21
Bröstningshöjd: 600 mm*



ALTAN HELGLAS
Härdat klarglas
Valfri NCS-kulör
Std. strl. 9-10x20-21
Bröstningshöjd: 300 mm*

*Angiven bröstningshöjd är baserad på modul 21.

Basic ytterdörrar

Ibland är Basic bäst. Det är vår serie med något enklare spårfrästa dörrar. Färdiga för leverans ligger de i lager och väntar på din beställning. Ett passande val när du prioriterar en lägre prisbild.



Basic
TREND GLAS



Basic
MODERN GLAS



Basic
FUNKIS



Basic
KLASSISK TÅT



Basic
KLASSISK GLAS



Basic
RUSTIK GLAS



Basic
ALLMOGE GLAS



Basic
RUSTIK TÅT



Basic parytterdörr
KLASSISK GLAS



Basic parytterdörr
KLASSISK TÅT

TILLVAL

Vill du anpassa din dörr med olika detaljer och finesser? Vårt Basic-sortiment har samma tillvalsmöjligheter som övriga Diplomatdörrar.

Se sidorna 53–55 för mer information.

GARANTIER

Diplomat Basic ytterdörrar:

10 års formgaranti.

10 års garanti på glas och funktion.

2 års garanti mot fabriktionsfel.

2 års målning- och lackgaranti.

Övriga dörrar

Speciella utrymmen kräver speciella dörrar. Vi har dörrar med enklare konstruktion som passar till rum med mindre temperaturskillnader, rum som värms upp till max 18 grader. Dörrar och garageportar i obehandlad furupanel behöver laseras innan montering.

FÖRRÅDSDÖRRAR



FSD1
Tät, furu
Std. strl. 8x20-21,
9x19-21, 10x20-21



FSD3
Klarglas, furu
Std. strl. 8-9x19-21,
10x21



FSD5
Klarglas, furu
Std. strl. 8-9x19-21,
10x21



FY1
Tät, vit



FY3
Klarglas, vit



SRD
Tät, vit

Alla förrådsdörrar levereras kompletta med karm och låskista klass 2.
OBS! För alla obehandlade dörrar gäller 2 års fabriksgaranti.

STÅLDÖRR



STÅLDÖRR
E1260/RW35DB
Slät, vit

KLIMATDÖRR EI30



KLIMATDÖRR EI30
Vitmålad
Std. strl. 9-10x20-21

Klimatdörr EI30 är en branddörr särskilt framtagen för montering i utrymmen med stor temperaturskillnad mellan dörrens insida och utsida. Lämplig för direkt ingång mellan garage och bostad eller mellan pannrum och bostadsdel.

INSTITUTIONSDÖRR*



OKLASSAD, EI30, EI30/RW35DB, EI60, EI30/40DB, 35DB
Massiv, slät, vit

* Obs. Institutionsdörr är en dörr som har innerklimat på båda sidor.

ALLA VÅRA TILLVAL

Hemma hos dig blir dörren levande

Vad gör ett bra sortiment? Det handlar om att utgå från kunden. Det är inte bara utseende och kvalitet som gäller utan också att erbjuda säkra lösningar som ligger i framkant. För alla lever vi olika liv.

Johanna är produktchef, hon ser till att ta fram dörrar som hittar nya hem hos kunderna. Det senaste året har hon sett ett ökat intresse för att addera egna idéer utöver standardsortimentet. Allt fler väljer att lägga specialbeställningar på olika typer av glas, egna handtag, lås eller färger. Något som påverkat hela produktionen i dörrfabriken. Efter det ökade intresset för specialbeställningar har fabriken byggts om och anpassats för att få ett någorlunda liknade produktionsflöde som hos standardprodukterna.

”Många tackar nej till specialbeställningar, men vi har valt att gilla special”, säger Johanna.

Vad är viktigt att tänka på?

Johanna tycker att det första som bör tas i beaktning vid ett dörrköp är vårt förrådiska klimat. Blandade väder med sol, regn och vind sliter på en dörr. Därför är det viktigt att se till kvaliteten i första hand och inte bara fokusera på design eller pris. Genom att vaxa dörren en gång per år förlänger man livslängden.



Johanna Karlsson,
produktchef på Inwido.



Bella med fönster i klarglas.

Modeller

Många vill ha klassiskt stilrena dörrmodeller som sticker ut med egna val av handtag, färg eller glas. Runda fönster är en trend från det gångna året som ger dörren lite av en båtkänsla. Överljus och sidoljus blir ett allt vanligare tillval som adderar framför allt ljusinsläpp invändigt men också karaktär utåt.

Teknik och säkerhet

Dörrens grundsyfte är stänga vädret ute, men också den oinbjudne. För den som vill känna sig extra trygg finns en rad tillval som håller buset borta. Johanna ser ett ökat intresse för säkerhet men också för tekniska lösningar. Det digitala låset Yale Doorman är ett sådant exempel, där kunderna kan styra låset via en app, nyckelbricka eller kodlås.

Om Johanna hade valt en dörr

Så hade det blivit dörren Estelle i Q-serien. Det är en klassiskt stilren dörr med utanpåliggande dekor och ett glas som tar för sig.

”Om jag någon gång flyttar till en herrgård, blir det Estelle”, säger Johanna och skrattar. ●



Pardörren Estelle Q med klarglas.

Tillval

Passa på att botanisera bland alla våra tillval och skapa en dörr helt efter dina önskemål. Det är först hemma hos dig som dörren blir levande.

Färger


Våra ytterdörrar finns i vit som standardfärg, samt grå, grön, blå och röd som tillval. Ytterdörren är lackad i dubbla skikt av ett 2-komponentssystem som ger en slitstark yta.

Som tillval finns även valfri NCS- eller RAL-kulör. Vi kan även erbjuda kulörer i sablé (yta med struktur) och mattlackade mörka kulörer. Kontakta din återförsäljare för mer information.


TRÄ



NCSS 0500-N (vit)



NCSS 0502-Y (vit)



NCSS 3502-Y (ljusgrå)



NCSS 6502-B (grå)



NCSS 5020-G30Y (grön)



NCSS 5030-R90B (blå)




NCSS 5040-R (röd)


ALUMINIUM



NCS S 0500-N
glans 80 (vit)



NCS S 0502-Y
glans 80 (vit)



RAL 9010
glans 30



RAL 6009
glans 80



RAL 6003
glans 80



RAL 3011
glans 80



RAL 7004
glans 80



RAL 7012
glans 80



RAL 9006
glans 80



RAL 8017
glans 80



Brun SW802D
glans 80



RAL 9005
glans 80

Glas

Våra ytterdörrar har 3-glas isolerglas i fem olika standardutföranden. Vi kan även erbjuda specialslipade glas mot beställning.



Klarglas



Frostat glas



Cotswoldglas



Katedralglas



Rökfärgat glas

Som tillval finns även lamell, härdat, superenergi, solskydd och specialslipat glas. Läs mer på diplomaddorrrar.se.

Dörrhandtag

Stilmässigt kan handtagen vara pricken över i:et på ytterdörren. Välj ett handtag som gör din dörr rättvisa.

ASSA 1927
Mattborstad mässing.
Finns även i mattborstad krom.



ASSA 1937
Mattborstad krom.
Finns även i mattborstad mässing.



ASSA 1956
Mattborstad krom.
Finns även i mattborstad mässing eller brunoxid.



ASSA 6638
Mattborstad brunoxid.
Finns även i mattborstad mässing eller krom.



HOPPE NEW YORK
Aluminium rostfri.
Finns även i aluminium silver.



HOPPE PURE
Silver



HOPPE STOCKHOLM
Aluminium rostfri.
Finns även i aluminium silver.



HOPPE TOKYO
Aluminium rostfri.
Finns även i aluminium silver.



HOPPE VITORIA
Aluminium rostfri.
Finns även i aluminium silver.



HABO BONN
Krom.
Finns även i matt mässing och borstad krom.



HABO COPENHAGEN
Krom.
Finns även i matt mässing och borstad krom.



HABO PARIS
Borstad krom.



Låskista ASSA
Connect 2002

LÅS

Låset är en viktig del av din dörr och det ska vara både säkert och funktionellt. I våra dörrar monterar vi låshuset ASSA 2002 som standard. Det kompletteras sedan med ett beslagspaket som består av låscylinder och handtag. Beslagspaketet är ett tillval där du väljer det som du tycker passar bäst till stilen på dörren och ditt hus. Du har också möjlighet att välja till 3-punktslås, extra lås, lika låsning, samt låssystem.



YALE DOORMAN

Med det elektroniska låset Yale Doorman slipper du oroa dig för om du glömt låsa när du åker till jobbet eller gått och lagt dig. Det är enkelt att aktivera automatisk låsning och enkelt att låsa upp dörren med det som passar bäst: kod, fjärrkontroll eller elektronisk nyckel. Yale Doorman uppfyller kraven i SSF 3522 för godkänd låsenhet klass 3 och har nu ett certifikat från SBSC. Detta är unikt. Alla delkomponenter: låshus, behör, slutbleck och låsardelen är testade och godkända. Allt som krävs för godkänd låsenhet finns i förpackningen. Finns i silver, svart eller vitt.

Ännu fler tillval

När du har bestämt stil på dörren kan du finslipa ditt val med hjälp av flera olika tillval. Vi erbjuder bland annat dubbeldekor, sparkplåt eller nyckelfärdig dörr med handtag, monterade skyltar och låscylinrar.

DUBBLA FÄRGER

Tvåfärgsmålning – välj en kulör på utsidan av dörren och en annan på insidan.

UTVÄNDIG GLASLIST

Utvändig glaslist till runda och kvadratiska glas. Finns i koppar eller i rostfri utformning.

BYTE AV GLAS

Välj mellan våra olika glasalternativ på sidan 53.

HANDIKAPPVÄNLIG SPANJOLETT TILL PARDÖRR

Kantregel. För låsning av i första hand passivt dörrblad i pardörrspartier. Regelkista infälld, med infällda stänger.

INÅTGÅENDE DÖRR

Dörren öppnas inåt.

DÖRRBROMS, MONTERAD ELLER LÖS

Monterad: Fix 523T/2 vit. Förhindrar att dörren blåser igen, samt minskar risken för klämskador.

SPARKPLÅT

Ger ett bra skydd mot sparkar och annat slitage i dörrens nederkant.

KARM MED SMYGGSPÅR

Smyggspår i karmen är ett smidigt sätt att få en snygg övergång mellan karm och smyg.



DOLD DÖRRSTÄNGARE

ASSA DC840. Passar för alla typer av ytter-, inner- och branddörrar, där en säker och kontrollerbar stängning erfordras. Dörrbredd upp till 1100 mm.

SPRÖJS – LÖSTAGBAR OCH MELLANGLAS

Utänpåliggande smal (28mm) eller bred (55mm). Mellanglasspröjs smal (26mm) eller bred (45mm).

GÅNGJÄRN

Gångjärn 3248 finns som blanka (std), vita, mässingsfärgade, rostfria och svarta allmogegångjärn.

KOMPLETT BESLAGSPAKET

Fabriksmonterat beslagspaket med handtag och cylinder, alternativt monterat elektroniskt lås – Yale Doorman.

DOLDA GÅNGJÄRN

Ger dörren ett exklusivt och sparsmakat utseende. Dessutom höjs säkerheten, eftersom tapparna är helt oåtkomliga från utsidan.

DEKORSPÅR

Spårfräst dekor på insidan av dörrbladet som följer utsidans form. Ett diskret sätt att göra dörren mer elegant i sitt utförande.

SPECIALMÅTT

Valfritt höjd- och breddmått inom begränsningarna för respektive produkt.

HÖG TRÖSKEL

35 mm i höjd.

Modulmått

Modulmättet är själva hålet i väggen, karmens yttermått är 15 mm mindre på bredd och höjd. Detta för att kunna justera och dreva (isolera) karmen.

Modulmått 10x21 = 1000 mm x 2100 mm. Vi kan tillverka ytterdörrar med begränsade specialmått mot pristillägg.

INNERDÖRR	KARMYTTERMÅTT		DÖRRBLADSMÅTT	
	Bredd	Höjd	Bredd	Höjd
7x19	690	1890	625	1840
7x20	690	1990	625	1940
7x21	690	2090	625	2040
8x19	790	1890	725	1840
8x20	790	1990	725	1940
8x21	790	2090	725	2040
9x19	890	1890	825	1840
9x20	890	1990	825	1940
9x21	890	2090	825	2040
10x20	990	1990	925	1940
10x21	990	2090	925	2040
13x20	1290	1990	825+399	1940
13x21	1290	2090	825+399	2040
13,3x20	1320	1990	625+625	1940
13,3x21	1320	2090	625+625	2040
15,3x20	1520	1990	725+725	1940
15,3x21	1520	2090	725+725	2040
17,3x20	1720	1990	825+825	1940
17,3x21	1720	2090	825+825	2040

PARDÖRRAR	MODULMÅTT	GÅNGDÖRR	FAST DÖRR*
Olika delning	M13	674	547
Olika delning	M14	724	597
Olika delning	M15	774	647
Olika delning	M16	824	697
Olika delning	M17	874	747
Olika delning	M18	924	797
Lika delning	M13	610	610
Lika delning	M14	660	660
Lika delning	M15	710	710
Lika delning	M16	760	760
Lika delning	M17	810	810
Lika delning	M18	860	860


YTTERDÖRR	KARMYTTERMÅTT		DÖRRBLADSMÅTT	
	Bredd	Höjd	Bredd	Höjd
9x20	885	1985	824	1940
9x21	885	2085	824	2040
10x20	985	1985	924	1940
10x21	985	2085	924	2040
14x21	1385	2085	**	2040
15x21	1485	2085	**	2040
16x21	1585	2085	**	2040

SIDOLJUS	KARMYTTERMÅTT	
	Bredd	Höjd
3x20	298	1985
3x21	298	2085
4x20	398	1985
4x21	398	2085
5x20	498	1985
5x21	498	2085

LÅS	MÅTT***	
	A	B
Ytter-/pardörr	64	22
Ytter-/pardörr	68	22

SLAGPORT	KARMYTTERMÅTT		DÖRRBLADSMÅTT	
	Bredd	Höjd	Bredd	Höjd
24x20	2385	1978	1160	1940
24x21	2385	2078	1160	2040
25x20	2485	1978	1210	1940
25x21	2485	2078	1210	2040

* Exkl. fals.
 ** Se respektive dörr.
 *** A = tjockleken på dörrbladet, B = utsida på dörrbladet till centrum av låskolven.



Modulmättet är själva hålet i väggen, karmens yttermått är 15 mm mindre på bredd och höjd.

Enligt Boverkets byggregler – föreskrifter och allmänna råd BFS 2011:6 rekommenderar vi att använda följande mått för att säkerställa tillgängligheten så att dörren medger passage med rullstol:

Enkeldörr M10

Pardörr lika delning M19 (Gångdörr 910mm)

Pardörr olika delning M18 (Gångdörr 924mm)

Halvpardörr M14 (Delning M10+M4)

Kvalitet och garanti

Det dröjer inte många år innan du märker skillnaden mellan hög och låg kvalitet när det gäller dörrar. Påfrestningarna är många och vi vet att kvalitet lönar sig.

Vi kombinerar ett mycket motståndskraftigt ytskikt med en stabil konstruktion på insidan. Vi kombinerar också våra moderna maskiners precisionsarbete med det mänskliga ögats noggranna slutkontroll. Det gör att du alltid kan känna dig trygg när du väljer Diplomatdörrar.

STANDARD HOS DIPLOMAT YTTERDÖRRAR*

- 01 20 års formgaranti.
- 02 Karm av massiv furu, ädelträ eller ek.
- 03 Karmskruv för träregel med monterade hylsor.
- 04 Karm utan smygspår (smygspår finns som tillval).
- 05 Säkerhetsslutbleck med justerskruv.
- 06 Dörrblad av fuktbeständig HDF-board, laminat eller krysslammad fanér på båda sidor.
- 07 Säkerhetslås ASSA Connect 2002, låskista klass 3.
- 08 Aluminiumplåt som stabiliserande fuktspärr på båda sidor.
- 09 Tätningslist i åldersbeständigt silikongummi.
- 10 Ram i massiv furu eller ek.
- 11 Isolering av 55 mm tjock cellplast.
- 12 Lackering i dubbla skikt med 2-komponentssystem.
- 13 Tröskel av ädelträ med slitskena av aluminium. 25 mm handikappanpassad höjd.
- 14 Glas i 3-glaskassett.
- 15 Gångjärn av säkerhetsmodell med bakkantssäkring.
- 16 P-märkt konstruktion, CE-märkt.

* För våra dörrar i Q-serien, se sidorna 32–33.



SIDOLJUS

- 10 års garanti på glas.
- 5 års målning- och lackgaranti.

YTTERDÖRRAR

- 20 års formgaranti.
- 10 års garanti på glas (kondens).
- 5 års garanti mot fabriktionsfel.
- 5 års målning- och lackgaranti.

FÖRRÅDSDÖRRAR OCH BASIC YTTERDÖRRAR

- 10 års formgaranti.
- 10 års garanti på glas.
- 2 års garanti mot fabriktionsfel.
- 2 års målning- och lackgaranti.

INNERDÖRR

- 5 års produktgaranti på Innerdörr Massiv och Contur, samt karm med tätningslist.
- 2 års produktgaranti på övriga innerdörrar och karmar.

Du kan hämta och läsa de fullständiga garantivillkoren på diplomatdorrar.se.

Contur med klarglas.



INNERDÖRRAR

Skönhet kommer inifrån

Förgyll mellanrummen med en dekorativ innerdörr.
Alla passager mår bra av en naturlig andnings-
paus som bryter av i vardagen. Med en innerdörr får
gamla rum en helt ny energi.



CONTUR 1 VIT
Vitmålad
Std. strl. 7-10x20-21



CONTUR 1 EK
Ek
Std. strl. 7-10x20-21



CONTUR KLARGLAS
Härdat klarglas eller härdat
frostat glas, vitmålad
Std. strl. 7-10x20-21



CONTUR 3
Vitmålad
Std. strl. 7-10x20-21



CONTUR SP3
Härdat klarglas, vitmålad
Std. strl. 7-10x20-21



CONTUR KVADRAT 1
Klarglas, vitmålad
Std. strl. 7-10x20-21



CONTUR KVADRAT 4
Klarglas, vitmålad
Std. strl. 7-10x20-21



Contur



Massiv



Formpressad



Formpressad
kompakt



CONTUR LÅNGT GLAS
Klarglas, vitmålad
Std. strl. 7-10x20-21



CONTUR OVALT GLAS
Härdat klarglas, vitmålad
Std. strl. 7-10x20-21



CONTUR RUNT GLAS VIT
Härdat frostat glas, vitmålad
Std. strl. 7-10x20-21



CONTUR RUNT GLAS EK
Frostat glas, ek
Std. strl. 7-10x20-21



MASSIV 3 VIT
Massiv, vitmålad
Std. strl. 7-10x20-21



MASSIV 4 VIT
Massiv, vitmålad
Std. strl. 7-10x20-21



MASSIV SP6 VIT
Härdat klarglas, vitmålad
Std. strl. 7-10x20-21



MASSIV SP8 VIT
Härdat klarglas, vitmålad
Std. strl. 7-10x20-21



MASSIV 3 OBEH. FURU
Massiv, obehandlad furu
Std. strl. 7-9x19-21, 10x20-21



MASSIV 4 OBEH. FURU
Massiv, obehandlad furu
Std. strl. 7-10x20-21



MASSIV SP6 OBEH. FURU
Härdat klarglas, massiv, obehandlad furu
Std. strl. 7-10x20-21



MASSIV SP8 OBEH. FURU
Härdat klarglas, massiv, obehandlad furu
Std. strl. 7-10x20-21



KOMPAKT 3 VIT
Massiv kärna, vitmålad
Std. strl. 7-10x20-21



KOMPAKT 4 VIT
Massiv kärna, vitmålad
Std. strl. 7-10x20-21



KOMPAKT LINJE VIT
Massiv kärna, vitmålad
Std. strl. 7-10x20-21



**KOMPACT
SLÄT VIT**
Massiv kärna, vitmålad
Std. strl. 7-10x20-21



FORMPRESSAD 3 VIT
Formpressad, vitmålad
Std. strl. 7-9x19-21, 10x20-21



FORMPRESSAD 4 VIT
Formpressad, vitmålad
Std. strl. 7-9x19-21, 10x20-21



**FORMPRESSAD
SP6 VIT**
Härdat klarglas,
formpressad, vitmålad
Std. strl. 7-10x20-21



**FORMPRESSAD
SP10 VIT**
Härdat klarglas,
formpressad, vitmålad
Std. strl. 7-10x20-21



FORMPRESSAD SP12 VIT
Härdat klarglas,
formpressad, vitmålad
Std. strl. 7-10x20-21



LÄTTDÖRR SLÄT VIT
Vitmålad
Std. strl. 7-10x20-21



LÄTTDÖRR G21 VIT
Härdat klarglas, vitmålad
Std. strl. 7-10x20-21



**LÄTTDÖRR
HELGLAS VIT**
Härdat klarglas, vitmålad
Std. strl. 7-10x20-21



MASSIV 3 VIT
Massiv, vitmålad
Modul 15,3



MASSIV 4 OBEH FURU
Massiv, obehandlad furu
Modul 13,3



MASSIV SP6 OBEH FURU
Härdat klarglas, massiv,
obehandlad furu
Modul 13



FORMPRESSAD SP6
Härdat klarglas, formpressad,
vitmålad
Modul 15,3



MASSIV SP8 OBEH FURU
Härdat klarglas, massiv,
obehandlad furu
Modul 13



MASSIV 3 VIT
Massiv, vitmålad
Modul 13



MASSIV SP6 VIT
Härdat klarglas, massiv, vitmålad
Modul 13



MASSIV 4 VIT
Massiv, vitmålad
Modul 15,3



MASSIV SP8 VIT
Härdat klarglas, massiv, vitmålad
Modul 13



CONTUR 1 TÅT VIT
Formpressad, vitmålad
Modul 13



CONTUR HELGLAS VIT
Härdat klarglas, formpressad,
vitmålad
Modul 15,3



MASSIV SP8 OBEH FURU
Härdat klarglas, massiv, obehandlad furu
Modul 15,3

Innerdörrar – att tänka på

VÄLJ UTFÖRANDE

Innerdörrar finns i tre varianter – formpressade, massiva och med massiv kärna. Massiva dörrar har ramträ och speglar av massivt trä. Formpressade har en yta av pressad board utanpå en träram med fyllning av veckad papp, alternativt en massiv kärna av board.

VÄNSTER- ELLER HÖGERHÄNGT

Hängning behöver inte bestämmas i förväg på innerdörrar då du monterar karmen själv och kan vända låskolven med ett enkelt handgrepp.

NY ELLER GAMMAL STANDARD

Alla nya dörrar levereras med snap-in-gångjärn som de flesta hus har efter 1972. Före 1972 var det tappbärande gångjärn som användes. Om du funderar på att använda den gamla karmen till en ny dörr, kontrollera att den har snap-in gångjärn. I andra fall måste gammal standarddörr beställas, se mer information nedan.

VÄLJ TRÖSKEL

Trösklar finns i tre modeller; som tröskelplatta, falsad tröskel eller ventilerad tröskel.

VÄLJ KARM

Innerdörrskarmar kan beställas i olika karmdjup beroende på vägg tjocklek; 68, 92 eller 118 mm. Karm med tätningslist (96 eller 118 mm) finns som tillval, vilket dämpar ljud när dörren slår igen och när den är stängd.

KULÖR

Vill du sätta en ny och färgrik prägel på den vita dörren finns möjligheten att måla dörr och karm i valfri NCS-kulör.

INSTITUTIONSDÖRRAR

I vårt sortiment finns även brand- eller ljudklassade institutionsdörrar som är lämpliga till byggnader med särskilda krav på dörrar, till exempel skolor och vårdinstitutioner. Vi kan tillgodose de flesta förfrågningar. Läs mer på diplomaddorrrar.se.

INNERDÖRRAR ”GAMMAL STANDARD”

- Lättdörr, Formpressad 3 och 4 går att få med gammal standard.
- Gäller endast för karm med tappbärande gångjärn (se bild 1).
- Kontrollera om dörrbladet är ofalsat eller överfalsat (se bild 2). Har dörrbladet överfalsad kant är dörrbladsbyte ej möjligt.
- Kontrollera noga med måtten i tabellen nedan.
- Skulle något av måtten avvika måste du byta till standard karm och dörrblad i modul 21.

MÅTT	SKA VARA (mm)	MIN DÖRR ÄR
A	1043	
B	248	
C	1520	
D	2015	
E	38-40	
F	625/725/825	

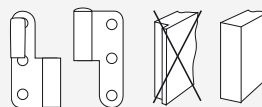
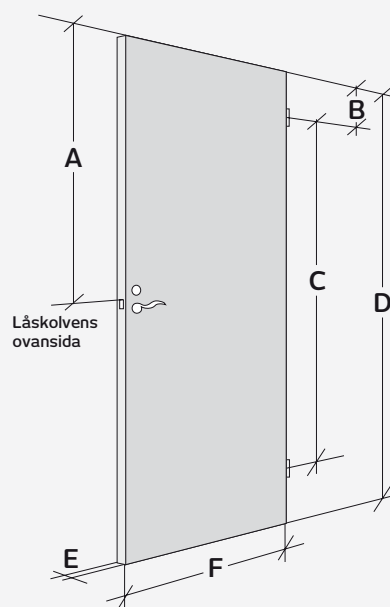


BILD 1

BILD 2



LÄTTDÖRR
Härdat klarglas, formpressad, vitmålad
Modul 15,3



FORMPRESSAD 3 VIT
Formpressad, vitmålad
Modul 13,3



FORMPRESSAD 4 VIT
Formpressad, vitmålad
Modul 13,3




FORMPRESSAD SP6 VIT
Härdat klarglas, formpressad, vitmålad
Modul 13,3




FORMPRESSAD SP10 VIT
Härdat klarglas, formpressad,
vitmålad
Modul 13,3


Exempel: Delning pardörrar




PARDÖRR 13
825+399 mm



PARDÖRR 17,3
825+825 mm



PARDÖRR 13,3
625+625 mm



PARDÖRR 15,3
725+725 mm

Dörrhandtag

Handtagen på dina innerdörrar är en del av inredningen och måste väljas med omsorg. Bara en sådan sak som olika lyster i metallen gör stor skillnad. Se fler handtag på diplomatdorrar.se.

HOPPE PURE
Aluminium silver.
Design by
Jesper Ståhl.



HOPPE STOCKHOLM
Aluminium rostfri.
Finns även i
aluminium silver.



HOPPE TOKYO
Aluminium rostfri.
Finns även i
aluminium silver.



HOPPE TOKYO
Aluminium rostfri.
Finns även i
aluminium silver.



HOPPE VITORIA
Aluminium rostfri.
Finns även i
aluminium silver.



Skjuddörrar

Skjuddörrar är en perfekt lösning i ett trångt sovrum eller andra utrymmen där det är ont om plats och dörrarna slåss om svängrum. En skjuddörr kan också förvandla en tråkig skrubben till en lyxig walk-in-garderob. Du kan ha en enhetlig stil även på skjuddörren, eftersom samtliga våra innerdörrar kan monteras som utanpåliggande skjuddörrar (kornisch). Vill du dölja hela dörren inuti väggen ska du välja en tät dörr utan glas.



POCKETKARM

En skjuddörr med pocketkarm sparar maximalt med utrymme. Skjuddörren försvinner helt inuti väggen när den öppnas.

Pocketkarm finns i vitt eller ek. Som tillval finns dragring och skålhandtag. Karmen finns för 95, 122 och 150 mm färdig vägg tjocklek. För att montera en pocketkarm måste innerväggen reglas upp enligt måtten nedan.

Pocketkarm och dörrblad beställs separat.

MODUL	SKA VARA (mm)	ÖPPNINGSMÅTT
7x21	625x2040	1300x2100
8x21	725x2040	1500x2100
9x21	825x2040	1700x2100
10x21	925x2040	1900x2100



KORNISCH

Med kornisch glider dörren utanpå väggen vid öppning. En skjuddörr med kornisch kräver ett väggutrymme som är lika med dörrens storlek. När du ska montera en utanpåliggande skjuddörr ska dörren vara en modul bredare än öppningen för att undvika glipor.

Kornisch och dörrblad beställs separat. Alla innerdörrar kan beställas utan gångjärn vilket innebär viss leveranstid.

KORNISCH	LÄNGD	DÖRR	ÖPPNINGSMÅTT
Modul 7	1340 mm	625	Modul 6
Modul 8	1540 mm	725	Modul 7
Modul 9	1740 mm	825	Modul 8
Modul 10	1940 mm	925	Modul 9

Checklista för att välja ytterdörr

VÄLJA STIL

Vilken ytterdörr passar ditt hus? Har huset utsmyckningar som dörren ska harmoniera med? Eller passar en sparsmakad dekor bättre med arkitekturen? För att hjälpa dig har vi delat upp ytterdörrarna i fyra olika stilar. Se alla dörrarna i respektive kapitel för stilarna Nordisk, Klassisk, Modern och Lantlig.

TA MÅTT

Mät upp dörrhålet innan du beställer ny dörr. Säkrast mått får du genom att ta bort dörrfodret. Läs mer om modulmått på sidan 56. Kolla också om dörren är höger- eller vänsterhängd. Sitter gångjärnen på dörrens högra sida utifrån sett är dörren högerhängd och tvärtom.

VÄLJ EN DÖRRFAMILJ

Kommer garageporten att se gammal och tråkig ut bredvid den nya entrédörren? Inga problem, i de flesta fall kan du få garageport och pardörrar i exakt samma modell och nyans som våra ytterdörrar. Två nya dörrar är dubbelt så snyggt. Titta på sidorna 38–42 och 44–46.

BESÖK ÅTERFÖRSÄLJAREN

Nu har du antagligen några alternativ att fundera över. Det är dags att titta på riktiga dörrar och besöka en av våra experter i fackhandeln. Adressen till närmaste butik hittar du på vår hemsida. Där kan du se olika Diplomatmodeller och känna på dörrarnas ytfinish.

VÄLJ YTA ELLER FÄRG

Säg du hur snygga våra dörrar i ek och konstteak är hos fackhandlaren? Nu måste du välja mellan dem och våra målade dörrar. Men att välja färg kan vara svårt. Läs mer om färger och färgsättning på sidorna 16–17.

SYNA ALLA GLAS

Glasning i ytterdörren betyder mycket. Det släpper in ljus och visar vem som knackar på. Insyn slipper du genom att välja till exempel frostat glas. Många av våra ytterdörrar finns både med glas och i tät versioner.

Mer glasyta får du med sidoljus och överljus, se sidan 47. Eller ersätt sidoljuset med en öppningsbar halv pardörr, ett smart alternativ på sida 43.

VÄLJ SÄKERHET DIREKT

Vad är en dörr utan handtag eller lås? Vårt förslag är att du beställer ett komplett säkerhetspaket med snygga handtag och monterat lås. Då får du en nyckelfärdig dörr. Du kan även uppgradera säkerhetsnivån med fler låspunkter eller nyckelfria elektroniska lås.

KOLLA TILLVALEN

Vill du ha ut mer av din dörr? Du kan välja tillval som gör din dörr unik i sitt utseende med en glaslist i aluminium/koppar-look. Välj en dold dörrstängare så behöver du aldrig tänka på att dörren står öppen. Välj att handtag och lås monteras på fabrik för att spara mycket tid för dig eller din snickare. Du kan också välja paket med superisolerade, förstärkta eller ljud- och brandklassade dörrar.

BOKA SNICKARE

Om du tänkt boka snickare som ska montera dörren- hör med våra fackhandlare först. Många av dem erbjuder hjälp med installationen när du beställer en dörr.

MONTERA DÖRREN

På Diplomats hemsida kan du hämta utförliga monteringsanvisningar i PDF-format. Där finns även all annan fakta du vill ha om våra ytterdörrar.

UNDERHÅLLA DÖRREN

Ytterdörrar i ek och konstteak ska oljas direkt efter montering. Läs mer om skötsel och underhåll på vår hemsida.



© Diplomatdörrar 2017. Vi reserverar oss för eventuella tryckfel. Rätten till ändringar förbehålles. Dörrarna på bilderna i katalogen har storlekarna 9–10x20–21 (ytterdörrar) respektive 7–10x20–21 (innerdörrar). Vid ändring av storlek kan proportionerna/utseendet förändras. OBS! Bilderna i broschyren återger inte exakta färgnyanser och kan därför inte användas som färg- eller materialprov. För färgprov se NCS- eller RAL-skolorna. Form: Det. Foto: Idha Lindhag, Sara Landstedt, Johnér och Shutterstock. Stylist: Elvira Kastrup Möller.

Lär känna alla våra dörrar

På **diplomatdorrar.se** hittar du hela sortimentet, från alla modeller ner till minsta beslag och sparkplåt. Här finns monteringsguider och skötselråd, all den praktiska information du behöver inför ditt dörrköp.

Våra dörrkunskeper finns inte bara i vårt egna hus, utan också hos våra återförsäljare. Hos dem får du hjälp med goda råd och svar på dina frågor.

Hitta din närmaste återförsäljare på vår hemsida.

