

FÖNSTER FÖR VÅRT KLIMAT

Trä är en del av vår själ. Sedan 1924 har vi tillverkat produkter av detta hållbara och förnybara råmaterial. Trä är också en viktig del i vårt långsiktiga miljöarbete där produktens hela livscykel beaktas från framställning av råvara till användning och återvinning. Vi använder endast certifierat trä. Spill från tillverkningen blir värme i våra anläggningar. Och elen i produktionen kommer från förnybara energikällor.

När du köper ett Elitfönster medför det inte bara lägre energiräkningar, utan också ett ställningstagande för långsiktig hushållning med naturresurserna. Som del av Inwidokoncernen följer vi gemensamt uppsatta verksamhetsmål där vi erbjuder miljöanpassade fönster och dörrar med tillhörande tjänster och tillbehör till konsumenter, byggbolag och husfabriker på de marknader vi verkar.





ETT SVENSKT FÖNSTERHANTVERK

Det sitter Elitfönster i varje hörn av Sverige. I norr och söder, i öster och väster. Från slott till koja. De sitter där i ur och skur. Fönster du kan lita på i vått och torrt, som åldras med värdighet.

Elitfönster är svensktillverkade fönster baserade på mer än 90 års gedigna kunskaper. Fönster som har utformats för att stå emot vårt svenska klimats utmaningar: stabilt djupimpregnerat nordiskt trä med minst tre lager färg, slitstark underhållsfri aluminium och välisolerade glas. Detaljer som garanterar dig hållbarhet i upp till 30 år och förklarar varför Elitfönster idag är Sveriges mest populära fönster, både bland kunder och hantverkare.

Elitfönster är hela Sveriges fönster.

INNEHÅLL

Hållbarhet	4
Garantier & certifieringar	5
Upp till 30 års garanti	6–7
Rätt fönster	8–9
Original Alu	10
Original Trä	11
Vision	12
Retro	13
MF Duo	14
Harmoni	15
Skjutdörrar	16–17
Flexibel	18
Tänk på detaljerna	19
Färgval & tillval	20–21
Modellöversikt	22–23
Tillbehör	24–25
Lyssna på erfarenheten	26–27

DÄRFÖR HÅLLER ELITFÖNSTER I SÅ MÅNGA ÅR

När dina nya fönster levereras färdiga och fina kan det vara svårt att föreställa sig vad en fönsterproduktion innebär. Utsidan avslöjar inte mycket av den komplicerade konstruktionen och alla avgörande detaljer som döljer sig på insidan.

ETT GEDIGET HANTVERK

Fönsterhantverket går i arv från generation till generation. Sedan 1924 har Elitfönster levererat svensktillverkade fönster av nordiskt trä. Alla fönsterfamiljer är P-märkta och vi utför ständigt omfattande kontroller och tester i våra fabriker.

GARANTERAD UTHÅLLIGHET

Ett Elitfönster håller länge. Träet i alla våra fönster är djupimpregnerat. Det ger ett starkt skydd mot väder, vind, väta och röta.

Vi målar våra fönster med tre lager färg. Resultatet blir en slitstark yta som tål stor påfrestning från alla typer av väder.

Våra utåtgående fönsterfamiljer med 3-glas har dessutom Elitfönsters egenutvecklade innovation StormTite™. Skyddet består av en extra tätningslist som placeras i mellanrummet mellan karm och båge. StormTite™ gör att skyddet mot vind, fukt och vatten ökar ytterligare.

NYTÄNKANDE TEKNIK

Elitfönsters utbud erbjuder dig stora valmöjligheter genom tekniska lösningar som exempelvis specialglas och säkerhetspaket.

OMSORGSFULLA DETALJER

Elitfönster lägger mycket tid på att ge varje fönsterfamilj rätt utseende. Detaljer som handtaget, fönsterkarmens profil och spröjsbredden bidrar till helhetsintrycket. Vi siktar alltid på hög kvalitetskänsla och design som du inte tröttnar på.

GARANTIER & CERTIFIERINGAR

Ställ krav på dina fönster när det blir dags att byta. Flera modeller har både inbrottsförstärkt konstruktion, aluminiumklädd utsida och StormTite™ – en försegling mot inträngande vind och fukt. Här nedtill ser du något av allt det som kan känneteckna ett äkta Elitfönster.



Fönster med isolerglas som har ytbehandlats på fabrik har en 3-faldig 10-års garanti som omfattar följande:

- Rötskador i fönstrets virkesdelar
- Kondens mellan glasen i isolerrutor
- Fönstrets/dörrens och beslagens funktion



Vi lämnar 20-års rötskydd på Original Trä.



Vi lämnar 30-års rötskydd på Original Alu.



P-CERTIFIERING

Alla våra fönster är kvalitets-säkrade genom P-certifiering.



ISO-CERTIFIERING


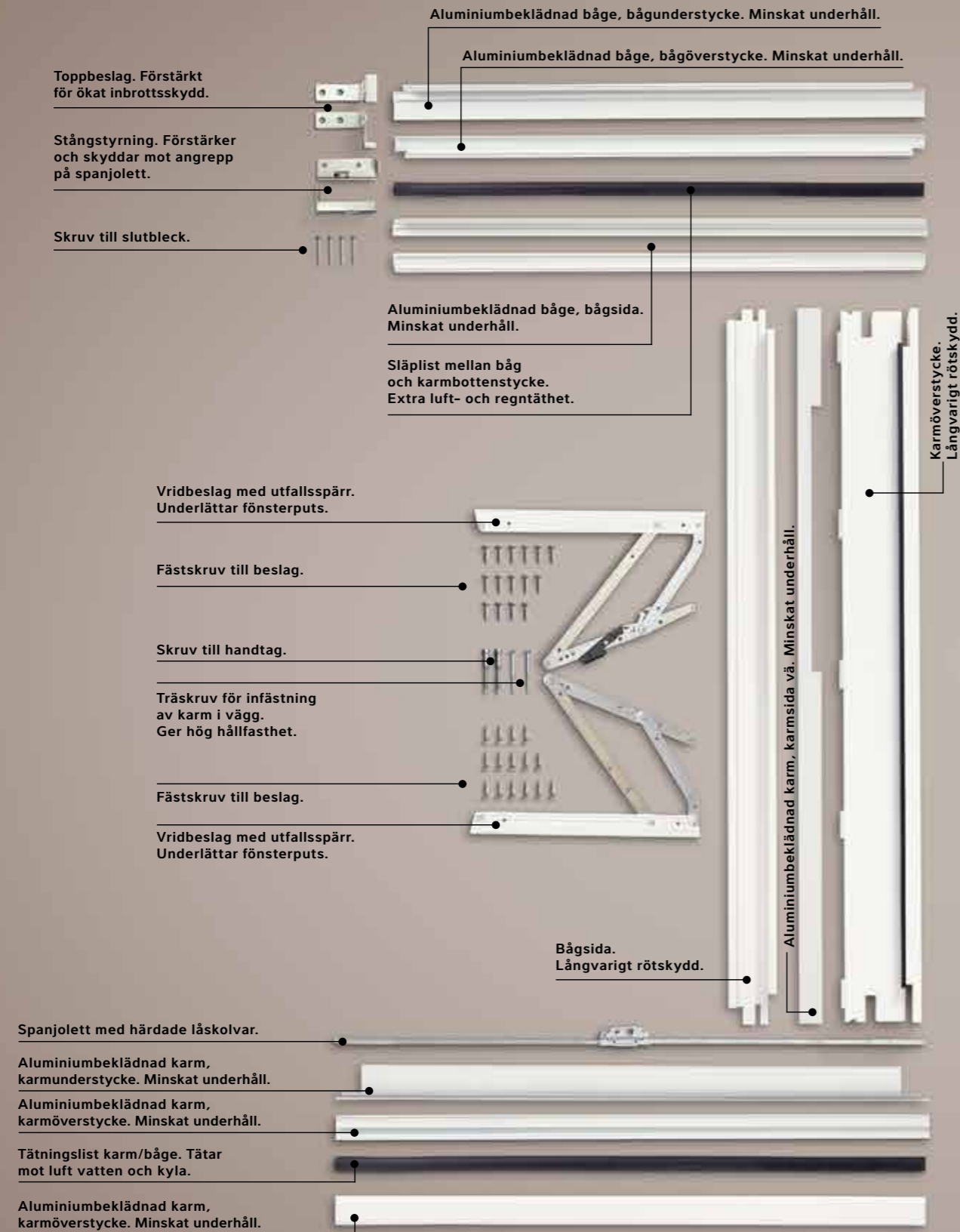
Vi är miljöcertifierade enligt ISO 14001.

Avvikelser i märkning finns mellan olika produktgrupper. Utförlig beskrivning av garantier och märken finns på elitfönster.se

DÄRFÖR KAN VI HA UPP TILL 30 ÅRS GARANTI

Samtliga delar i våra fönster är noga utvalda och testade – från den stora, bärande karmen ner till minsta skruv. Tillsammans skapar de en gedigen och slittålig produkt.

Elitfönster erbjuder 10 års garanti på fönstrets funktion, 10 år mot kondens mellan glasen i isolerrutan och 30 år mot röta på Elitfönster Original Alu.



RÄTT FÖNSTER PÅ RÄTT PLATS

I snitt byter svensken fönster mellan en och två gånger i livet. Valet du gör kräver lite tid och eftertanke, men om du gör det rätt så tar det lång tid innan du behöver göra det igen. Så ta dig tiden.

Börja med att tänka utifrån och in. Se dig omkring. Fönster har stor betydelse för husets karaktär. De som passar en funkisvilla passar inte

alltid en modern villa eller en sekelskiftesvilla. Vi erbjuder fönster för alla husstilar. Det är en del av vårt löfte – att erbjuda fönster för hela Sverige.

Fundera även över väder och vind. Hur är höst, vinter, vår och sommar där du bor? I vilka väderstreck sitter dina fönster? Vilka krav ställer du på isolering, solskydd, säkerhet och buller?



Bild: Trivselhus



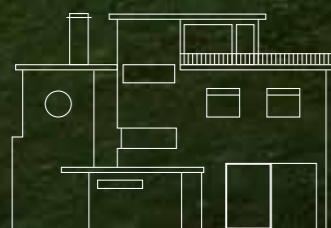
KLASSISKT 20-TAL



TRADITIONELLT TRÄHUS



50-TAL



FUNKIS



70-TAL



MODERN ARKITEKTUR

ATT VÄLJA RÄTT

- 1 HITTA DITT FÖNSTER**
Välj ett fönster som både passar dig och stilen på ditt hus. Vi erbjuder flera fönsterfamiljer för olika behov och smaker.
- 2 ALUMINIUM ELLER TRÄ PÅ UTSIDAN?**
Aluminium skyddar utsidan och minskar underhållsbehovet rejält. Trä skänker en harmoni som ofta uppskattas på en träfasad.
- 3 RÄTT MODELL PÅ RÄTT PLATS**
Hur vill du att fönstret ska öppnas? Tänk igenom vilket behov du har i olika rum. Ett vridfönster kan vara extra smart att ha på ovanvåningen.
- 4 VAD ÄR EXTRA VIKTIGT FÖR DIG?**
Elitfönster har en uppsjö av smarta tillval som både kan ändra utseende eller addera unika egenskaper till ditt fönster.
- 5 KOMPLETTERA MED PERSIENNER ELLER PLISSÉER**
Måttanpassade persienner och plisséer i diskreta och stilrena mönster och material. Allt med perfekt passform.

ORIGINAL ALU - EN NYKLASSISK MODELL -

Vårt mest köpta fönster. Ett svensktillverkat fönster med 3-glas isolerruta och trästomme som klätts med tåligt aluminium på fasadsidan. Aluminium ger fönstrets redan rötskyddade och fabriksmålade trädelar ett ytterligare skydd mot sol, vind och

nederbörd, samt en nästintill underhållsfri utsida. Fönstret har i standardutförande U-värde 1,1. Som tillval kan U-värdet förbättras ytterligare, ned till 0,9. Aluminiumet kan du få i ett stort antal kulörer. Dessutom ingår hela 30 års garanti mot röta.



Bild: Trivselhus



VRID
Öppnas utåt och kan vridas runt 180 grader utanför fasaden så att båda sidorna kan putsas inifrån.

FAST KARM
Fönster med fast karm är inte öppningsbart och väger mindre.

SIDHÄNGT
Utåtgående med gångjärn längs ena kanten på klassiskt vis.

ÖVERKANTSHÄNGT
Utåtgående med gångjärn placerade i bågens överkant.

ALTANDÖRR
Utåtgående enkel- eller pardörrar. Finns i fyra varianter, helglasade, glasad underdel, normal eller låg bröstning.

GARANTIER
På Original Alu ger vi 10 års garanti på funktion och glas, samt 30 års garanti mot röta.



ORIGINAL TRÄ - KLASSISK STIL -

Original Trä är ett modernt fönster i klassisk tappning och ett perfekt val för den som uppskattar trä och känslan i äkta naturmaterial. Välisolerat och lättskött, med 3-glas isolerrutor. Impregnerat

och högklassigt fabriksmålade ytbehandling. Fönstret har i standardutförande U-värdet 1,2 och med tillval ett U-värde ned till 1,0.



Bild: Myresjöhus



VRID
Öppnas utåt och kan vridas runt 180 grader utanför fasaden så att båda sidorna kan putsas inifrån.

FAST KARM
Fönster med fast karm är inte öppningsbart och väger mindre.

SIDHÄNGT
Utåtgående med gångjärn längs ena kanten på klassiskt vis.

ÖVERKANTSHÄNGT
Utåtgående med gångjärn placerade i bågens överkant.

ALTANDÖRR
Utåtgående enkel- eller pardörrar. Finns i fyra varianter, helglasade, glasad underdel, normal eller låg bröstning.

GARANTIER
På Original Trä ger vi 10 års garanti på funktion och glas, samt 20 års garanti mot röta.



VISION - SMAL MODERN DESIGN -

Med sin smalare båge har Vision större glasyta än ett standardfönster. Utsidan är beklädd med tåligt aluminium som förstärker trädelarnas skydd mot väderslitage. Förutom att livslängden ökar gör

det att fönstret är nästintill underhållsfritt. Vision har 3-glasruta med mycket god isoleringsförmåga, U-värde 0,9 är standard. Och för dig som vill ha en utsida i annat än vit hjälper vi dig att hitta rätt kulör.



Bild: Trivselhus



VRID

FAST KARM MED
BLINDBÅGE

FAST KARM

SIDHÄNGT

ALTANDÖRR

Öppnas utåt och kan vridas runt 180 grader utanför fasaden så att båda sidorna kan putsas inifrån.

Inte öppningsbart. Blindbågen tillgodoser linjering mellan vridfönster och fast karm. De placeras ofta i anslutning till altandörrar.

Fönster med fast karm är inte öppningsbart. De placeras ofta i anslutning till altandörrar.

Utåtgående fönster med nedsänkta handtag. Gångjärnen är placerade i sidan på klassiskt vis. Bågprofilen är av samma typ som Original Alu.

Utåtgående enkel- eller pardörr med nedsänkta handtag. Helglasad eller med en glasad underdel. Bågprofilen är av samma typ som Original Alu.

GARANTIER

På Vision ger vi 10 års garanti på funktion, glas och rötskydd.



SIDHÄNGT

FAST KARM

ÖVERKANTSHÄNGT

ALTANDÖRR

Sidhängt utåtgående fönster i allmogestil med gångjärn placerade i sidan på klassiskt vis.

En fast karm med blindbåge som ger en vacker linjering med sidhängda fönster och altandörrar. Ej öppningsbart.

Utåtgående med gångjärn placerade i bågens överkant.

Utåtgående enkel- eller pardörrar. Finns i varianterna: helglasad eller med bröstning i olika höjder.

GARANTIER

På Retro ger vi 10 års garanti på funktion och glas, samt 10 års garanti mot röta.



RETRO - NYGAMMAL STIL -

Retro är ett lättskött och välisolerat modernt 3-glasfönster med alla kvaliteter som kännetecknar Elitfönster, fast med en design som påminner om hur det såg ut förr. Perfekt för dig som vill uppgradera från gamla kopplade fönster. Ett sidhängt fönster med isolerrutor och profilerade

invändiga detaljer i trä och en aluminiumklädd utsida. Äkta spröjs, furustomme och beslag i gammaldags stil ger en nostalgisk känsla. Lättskötta och välisolerade med ett U-värde på 1,2 som standard och ned till 0,9 med tillval.



MF DUO - GAMMALDAGS STIL -

Lättskötta fönster med 2-glas isolerrutor i en enklare konstruktion och profilerade invändiga detaljer. Passar dig som vill uppgradera från gamla kopplade fönster.

Tillverkade av nordisk furu. MF Duo har en sidhängd öppning och invändiga trädetaljer. Isolermågan i grundutförandet ger ett U-värde på 1,5.



SIDHÄNGT

ÖVERKANTSHÄNG

ALTANDÖRR

Utåtgående med gångjärn längs ena kanten på klassiskt vis.

Utåtgående med gångjärn placerade i bågens överkant.

Utåtgående enkeldörr. Dörren kan ha halvvägs fylld nederdel alternativt ha lägre fyllning, så kallad låg bröstning.

GARANTIER

På MF Duo ger vi 10 års garanti på funktion och glas, samt 5 års garanti mot röta.



HARMONI - INÅTGÅENDE FÖNSTER OCH DÖRRAR -

Ibland kan inåtgående fönster vara enda möjligheten. Ofta av praktiska eller säkerhetsmässiga skäl när fönsterna sitter högt eller otillgängligt på andra sätt. Men det kan såklart också vara av rent estetiska skäl. Harmoni

är vår inåtgående aluminiumbäddade produktfamilj med stor flexibilitet. Harmoni lämpar sig särskilt för projekt med högt ställda krav på teknisk prestanda eftersom det erbjuder många ljud-, brand- och säkerhetslösningar som tillval.



FÖNSTER
2+1 GLAS

ALTANDÖRR
2+1 GLAS

SIDHÄNGT
3-GLAS

ALTANDÖRR
3-GLAS

FAST KARM

Harmoni 2+1 erbjuds sidhängda, med fasta karmar och altandörrar. Hög prestanda och stora möjligheter till flexibla lösningar.

Inåtgående enkel- eller pardörrar. Kan vara helglasade, alternativt med fylld eller glasad nederdel.

Harmoni 3-glas är inåtgående fönster och altandörrar med aluminiumklädd utsida.

Inåtgående enkel- eller pardörrar. Kan vara helglasade, alternativt med fylld eller glasad nederdel.

Fönster med fast karm är inte öppningsbart och väger mindre. Placeras ofta i anslutning till fönsterdörr.

GARANTIER

På Harmoni ger vi 10 års garanti på funktion, glas och mot röta.



SKJUTDÖRRAR - EN GRÄNSLÖS KÄNSLA -

Med en bra skjutdörr suddar du ut gränsen mellan ute och inne när vädret tillåter det. Samtidigt måste det kunna hålla tätt på vintern och skärma av kyla och vind. Elitfönsters skjutdörrar gör detta med hög kvalitet.

Snygga lyftgliddörrar där den rörliga delen löper utvändigt och kan ställas in i valfritt vädringsläge. Energieffektiva 3-glaskassetter, karm av impregnerad furu och tröskel av hårdträ. Elitfönsters skjutdörrar finns även att få med aluminiumklädd utsida.



Skjutdörrar ger dig ett helt annat ljusinsläpp i rummet. Med en aluminiumbäddad utsida får du nästintill underhållsfria skjutdörrar som står emot väder och vind i många år framöver.



Skjutdörrar ger rummet flexibilitet genom att sudda ut gränsen mellan ute och inne. Ta frukosten med dig ut i morgonsolen på altanen eller njut av middagen i kvällssolen en ljum sommarkväll.

FLEXIBEL - FRIA FORMER -

Se utbudet av de mest populära modellerna på elitfönster.se, men tänk på att det även finns utrymme för helt egna idéer. Glöm inte att du även kan kombinera med poster och spröjs, vilket gör möjligheterna nästan outtömliga.



Bild: Trivselhus

TÄNK PÅ DETALJERNA

MATERIALVALEN

Trä är ett naturmaterial som kan bearbetas till mjukt fasade bågar och vackra spröjs i ett fönster. Trä-fönster ger liv åt ditt hus, men med åren behöver de lite omtanke. Aluminiumbeklädda fönster är nästintill underhållsfria. Aluminiumet skyddar trästommen, ökar dess livslängd och minskar behovet av underhåll ordentligt. Du kan dessutom få aluminiumet i olika kulörer direkt från fabrik.

MODELLERNA


Vilken hängning du ska välja på dina nya fönster beror på var de ska sitta. Elitfönster erbjuder både utåtgående och inåtgående fönster i olika modeller med fast karm eller alternativa öppningsätt. Sidhängda fönster öppnas till höger eller vänster, överkantshängda öppnas i nederkanten, även vridfönster öppnas i nederkanten men kan dessutom vridas runt ett halvt varv för att underlätta fönsterputsning. Skjutdörrar öppnas sidledes. Altandörrar finns i flera olika modeller.

TILLVALEN

Vi erbjuder extra tillval till alla våra fönsterfamiljer. Vissa ändrar utseendet till exempel spröjs och färg, medan andra ändrar eller adderar unika egenskaper. Bland tillvalen finns smutsavvisande-, värme- och ljuddämpande glas, ventilationslösningar, beslag och handtag. Till Original Alu finns dessutom färdiga prestandapaket för säkerhet och energieffektivitet. Utbudet av tillval varierar lite beroende på fönstermodell, vissa gäller samtliga fönsterfamiljer medan andra är produktspecifika. Utöver tillvalen kan du välja tillbehör som persienner, plisségardiner, myggnät etc. Mer om dessa på sidan 24 eller på elitfönster.se


FÄRGVAL

UTSIDA - FÄRG (STANDARD)



* Glans 30 (matt). ** Pulverlack i anodiserat utseende (amber).


INSIDA - FÄRG OCH LASYR (STANDARD)



INSIDA - MASSIVT TRÄ (TILLÄGG)

TRE PRESTANDAPAKET FÖR ORIGINAL ALU

Väljer du Original Alu kan du välja något av våra fördefinierade prestandapaket i vilka vi samlat våra populäraste tillval.



EXTREME SKYDDA MOT SOL & SMUTS

Ett av våra mest energibesparande paket med ett lågt U-värde på 0,9. Kombinerat solskydds- och smutsavvisande glas som hjälper till att hålla en jämn temperatur inomhus och minskar behovet av putsning. Smart för dig med stora glasytor.



SECURE HÖJ SÄKERHETEN

Paketet för fönster och altandörrar i utsatta lägen. Styrkan sitter i konstruktionen, inre förstärkningar och extra skyddsplåtar på känsliga ställen.



PASSIV SPARA ENERGI

Ett riktigt energieffektivt paket och ett aktivt miljöval. Dubbla energiglas med isolerande kryptongas i båda glasmellanrummen leder till det mycket låga U-värdet: 0,8.

TILLVAL

På elitfönster.se hittar du mer information om alla våra tillval. Är du nyfiken på våra tillbehör så kan du läsa mer om dem på sidan 24. Tveka inte att höra av dig till oss eller någon av våra återförsäljare om det är något du funderar över.



GLAS

Välj glas som passar dina behov. Komplettera exempelvis med glas som dämpar solvärme, ljud eller insyn.



HANDTAG & BESLAG

Vårt standardhandtag heter Hoppe Pure men vi har ett flertal olika handtag att välja bland.



FÄRGER

Våra fönster finns i ett stort antal färger som standard. Välj något som harmoniserar med både dig och ditt hus.



VÄDRING & VENTILATION

En integrerad spaltventil ger dig tillgång till frisk luft utan att öppna fönstret. Vådringslucka erbjuds med separat karm eller integrerad i fönstret.



SPRÖJS & POSTER

Ge ditt fönster lite extra karaktär med antingen dekorspröjs eller glasdelande poster.



ÖVRIGA ANPASSNINGAR


Med olika anpassningar som tex specialstorlekar och smygspår, får du ditt fönster precis som du vill ha det.

ÖVERSIKT AV VÅRA MODELLER

Här kan du göra en snabb jämförelse mellan våra olika modeller. Är det något du funderar på eller vill veta mer om så fråga någon av våra kompetenta återförsäljare om råd. Närmaste hittar du på elitfönster.se



ORIGINAL ALU
EN NYKLASSISK STIL



Elitfönsters storsäljare med aluminiumutsida för minimalt underhåll och lång livslängd.

- Trästomme
- Aluminiumbeklädd utsida
- 3-glas
- Modeller: vrid, fast karm, sidhängt, överkantshängt och fönsterdörr

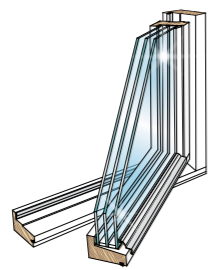
U-värde standard: 1,1
U-värde med tillval, ner till: 0,9
Ljudreduktion standard: Rw 34 dB
Ljudreduktion tillval, upp till: Rw 41 dB



10 år på fönstrets funktion, mot kondens mellan glasen i isolerrutan. 30 år mot röta.



ORIGINAL TRÄ
KLASSISK STIL



Ett modernt fönster i klassisk tappning. Ett perfekt val för den som uppskattar trä och känslan i äkta naturmaterial.

- Trästomme
- -
- 3-glas
- Modeller: vrid, fast karm, sidhängt, överkantshängt och fönsterdörr

U-värde standard: 1,2
U-värde med tillval, ner till: 1,0
Ljudreduktion standard: Rw 34 dB
Ljudreduktion tillval, upp till: Rw 41 dB



10 år på fönstrets funktion, mot kondens mellan glasen i isolerrutan. 20 år mot röta.



VISION
SMAL MODERN DESIGN



Elitfönsters smalaste fönsterbåge* med större glasyta än ett standardfönster och eleganta detaljer.

- Trästomme
- Aluminiumbeklädd utsida
- 3-glas
- Modeller: vrid, fast karm med blindbåge, fast karm, sidhängt, överkantshängt och fönsterdörr

U-värde standard: 0,9
Ljudreduktion standard: Rw 34 dB
Ljudreduktion tillval, upp till: Rw 41 dB



På fönstrets funktion, mot kondens mellan glasen i isolerrutan samt mot röta.



RETRO
NYGAMMAL STIL



Ett modernt, tåligt fönster med en design som påminner mer om hur det såg ut förr. Spröjs som efterliknar gammal stil.

- Trästomme
- Aluminiumbeklädd utsida
- 3-glas
- Modeller: vrid, fast karm, sidhängt, överkantshängt och fönsterdörr

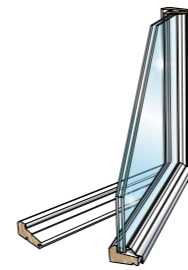
U-värde standard: 1,2
U-värde med tillval, ner till: 0,9
Ljudreduktion standard: Rw 32 dB



På fönstrets funktion, mot kondens mellan glasen i isolerrutan samt mot röta.



MF DUO
GAMMALDAGS STIL



Fönster i lite enklare konstruktion. Profilerad karm och båge invändigt samt traditionella beslag. Bra alternativ till gamla kopplade fönster.

- Trästomme
- -
- 2-glas
- Modeller: vrid, fast karm, sidhängt, överkantshängt och fönsterdörr

U-värde standard: 1,5
U-värde med tillval, ner till: 0,9
Ljudreduktion standard: Rw 30 dB



10 år mot kondens mellan glasen i isolerrutan. 5 år på fönstrets funktion och mot röta.



HARMONI
INÅTGÅENDE



Inåtgående fönster som är ett populärt val för flervåningshus. Bra val vid höga krav på ljudreduktion.

- Trästomme
- Aluminiumbeklädd utsida
- 3-glas eller 2+1 glas
- Modeller: sidhängt, underkantshängt, KippDreh, fast karm och fönsterdörr

U-värde från: 0,8
Ljudreduktion tillval, upp till: Rw 46 dB



På fönstrets funktion, mot kondens mellan glasen i isolerrutan samt mot röta.



SKJUTDÖRRAR
EN GRÄNSLÖS KÄNSLA



Energieffektiva lyftgliddörrar där den rörliga delen löper utvändigt. Energieffektiva 3-glaskassetter med isolerruta. Finns även att få med aluminiumklädd utsida.

- Trästomme
- Aluminiumbeklädd utsida som tillval
- 3-glas
- Lyftglidardörr i sidläge

U-värde standard: 1,0
U-värde tillval: 0,9
Ljudreduktion: Rw 34 dB
Kvalitet: P-märkt



Mot röta, kondens mellan glas samt på beslag och funktion.



FLEXIBEL
FRIA FORMER



Fönster i runda former, välvda former eller med vinklar. Tillverkas efter önskemål på material, glas och U-värde. Med aluminiumutsida eller utan.

- Trästomme
- Aluminiumbeklädd utsida
- 3-glas eller 2+1 glas
- Modeller: se elitfönster.se eller rita själv

U-värdet baseras på vald fönstermodell.

Garantier enligt vald fönstermodell.

*Visions smalare fönsterbåge gäller endast för modellen vridfönster. Övriga modeller i familjen har samma standardbåge som Original Alu.

ORIGINALTILLBEHÖR - ALLT DET DÄR EXTRA -

Oavsett om du investerar i nya fönster eller redan har en av våra fönstermodeller monterad, så kan du utrusta ditt Elitfönster med tillbehör ur vårt breda sortiment. Välj bland annat mellan persienn, rullgardiner, plisséer, lamellgardiner och myggnät. Med originaltillbehör

försäkrar du dig alltid om bästa möjliga passform och hög kvalitet på själva produkten. Här redovisar vi bara ett urval, vill du veta mer så kika in på elitfönster.se eller kontakta någon av våra duktiga återförsäljare.



Persienn – Klassiskt solskydd. Invändigt monterad med snyggt designad överlist som går nära glaset. Nedfälld hålls den på plats med magneter fästa i fönstrets nederkant. Går att beställa i flera olika kulörer medan lister, linhållare och vridstång finns i vit och brun kulör. Reglagesida höger eller vänster väljs vid beställning. Motorstyrning finns som tillval.



Plissé – Ett snyggt och mycket praktiskt solskydd av textil som kan ersätta gardiner. Ger ett behagligt mjukt ljus i rummet. Finns även som TopDown.



Lamellgardin – Elegant lösning för rum med stora fönster eller skjutdörrar. Finns i flera färger och löper smidigt i en upphängningsskena. Passar till alla utåtgående fönster och altandörrar samt till skjutdörrar. Motorstyrning alternativt fjärrstyrd manövrering finns som tillval.



Rullgardin – För montering med skena i nisch eller på vägg. Styrts med dragsnöre och är tillverkad av tät och slitstark rullgardinsväv. Går även att beställa i kassett för väggmontage.



Myggnät – Håll mygg, flugor och andra insekter utomhus med diskreta och lättmonterade myggnät. Nätet är tillverkat i tålig och smutsavvisande plastad glasfiber och löper lätt i sidoskenor.



TopDown Plissé – Sol- och insynsskydd som kan ställas i valfri position. Ett behagligt mjukt ljus i rummet.

LYSSNA PÅ ERFARENHETEN

Alla hus är unika. Därför är våra fönster unika. Vi tillverkar ditt fönster exakt efter där det ska sitta. Därför rekommenderar vi alltid att låta en lokal hantverkare mäta åt dig. Det är klokt. En erfaren yrkesman kan dessutom hjälpa dig tänka på praktiska saker som på sikt påverkar funktion, skötsel och ekonomi. Det har du igen. Står du inför att bygga nytt har du förmodligen en dialog med både arkitekt och konstruktör kring fönstervalet, men erfarenhet är ovärderlig.

HITTA DIN ÅTERFÖRSÄLJARE

Elitfönster säljs i byggfackhandeln, där kunskapen om fönster är som störst. Här får du erfaren hjälp med ditt val av fönster och tillval. Ett antal av våra återförsäljare har även utställningar där du i lugn och ro kan titta och känna på våra gedigna träfönster. Hitta närmaste återförsäljare på elitfönster.se



CHARLES
Snickare sedan 1996

RICKARD
Snickare sedan 1975

NIKLAS
Snickare sedan 2006