

Passlista för ARTFEX universala burar och grindar 15/8 -2018

Tänk på att passlistan kan förändra sig och senaste version finns alltid på www.artfex.se
Med reservation för feltryck.

Så här läser man denna passlista

Bilmärken presenteras i bokstavsordning dvs A till Ö

För varje bilmärke finns sedan två uppdelningar:

GRÖNT = BURAR

GULT = GRINDAR

När det gäller burar så överst i det avsnittet står respektive produkt angivna från vänster till höger.

Sök upp er bilmodell.

Läs sedan efter bilmodellen från vänster till höger så finner i respektive kolumn

vilken produkt som passar / får plats i den specifika bilen.

"OK" = produkt passar. "NEJ" = Passar inte. "Ej test" = vi har inte testat produkten i den bilen.

När det gäller grindar så har vi angivit den grind och ev avdelare som är bäst anpassat.

Så väljer man någon annan grind eller avdelare till den aktuella bilen kan det resultera i att det inte alls passar.

Passar ej = grind & eller avdelare passar inte

Ej test = vi har inte testat grindar i den aktuella bilen

Om ER bil saknas i listan beror det på att vi inte provat våra produkter i den bilmodellen.

Förslagsvis besök en butik som har demoproducter som ni testat i er bil

ALLMÄN INFORMATION

OBS! Till flertalet bilar måste original insynsskyddskasset tas bort för att bur / avdelare till grind ska få plats samt att bilar har OLIKA surrmingsöglor / festsättnings anordningar. Då detta skiljer sig från bil till bil så kan kanske behöva komplettera bilen med annan festsättningsanordning.

Vi testat i "tomma" bagageutrymmet dvs utan extra bagagerums mattor och dyligt.

Till vissa bilar kan samtliga burar behöva kvas upp närmast tröskelkant / tröskelpanelen för att dörr ska kunna öppnas, detta kan så även gälla LT & gavelburar trots att dessa burar har en tröskel.

Är bilen 7-sitsig har bur / grind testats med bakre sätesraden nedfällt/ urtagen.

Grindar & burar är i 1:a hand testade i traditionella helkombi/stationsvagn/ & suv modeller

Halvkombibilar med nedsänkta bagagegolv kan inte ha Artfex Universalgrind/ grindar

Om en bil kan ha Medium eller Medium Bred kan självklart bilen även ha samma bur i LT

LT burarna (10010 & 10011) kan endast monteras med välvd sida till höger.

Medium (10002) & Medium Bred (10004) kan inte byggas om till Medium Gavel (10012) eller Medium Bred Gavel (10013)

I denna passlista finns flertalet bilder på olika burar och grindar i olika bilar.

Detta för att visa att en universalbur eller universalgrind kan se olika ut i olika bilar trots att det är samma produkt.

På Artfex hemsida finns fler bilder.

BURAR av universalmodell

nettovikt (bruttovikt i kartong)

10001 Small: Bredd 423 Höjd 500 Djup 670 Vikt 12,1kg (13,1kg)
Dörren på 423 sidan och dörren öppnas uppåt. Kan monteras ihop med välvd sida till höger eller vänster

10010 Small lasttröskel SLT: Måtten som small och lasttröskeln är 140mm hög 12,9kg (13,9kg)
Dörren på 423 sidan och dörren öppnas uppåt. Kan endast monteras ihop med välvd sida till höger

10002 Medium: Bredd 495 Höjd 675 Djup 830 Vikt 16,1kg (17,6kg)
Dörren på 495 sidan och dörren öppnas uppåt. Kan monteras ihop med välvd sida till höger eller vänster

10011 Medium lasttröskel MLT: mått som Medium och lasttröskel är: 130 mm hög 17kg (18,5kg)
Dörren på 495 sidan och dörren öppnas uppåt. Kan endast monteras ihop med välvd sida till höger

10012 Medium med gavelöppning: Bredd 830 Höjd 675 Djup 495 Tröskel 95. Vikt 20,1kg (21,6kg)
Dörren på välvd 830 sida och dörren öppnas uppåt.

10004 Medium bred: Bredd 653 Höjd 675 Djup 830 Vikt 19,7kg (21,2kg)
Dörren på 653 sidan och dörren öppnas uppåt. Kan endast monteras ihop med välvd sida till höger

10013 Medium bred m gavelöppning: Bredd 830 Höjd 675 Djup 653 Tröskel 95. Vikt 22,9kg (24,4)
Dörren på välvd 830 sida och dörren öppnas uppåt.

10003 Large: Bredd 653 Höjd 725 Djup 920 Vikt 20,6kg (22,4kg)
Dörren på 653 sidan och dörren öppnas uppåt. Kan endast monteras ihop med välvd sida till höger

10005 Dubbel: bredd 980 Höjd 675 Djup 830 Vikt 32,6kg (17,8 x2kg)
Varje burhalva är som en Medium 10002, hel mellanvägg ingår. Mellanvägg kan monteras bort.

GRINDAR av Universal modell

Grind Modell 1 universal

Nettovikt: 14,6kg
(Bruttovikt 16,3kg)

10006 Dubbeldörr

Bredd 90cm och med utfyllnadsrör standard 108.
med långa utfyllnadsrör 115cm

Höjd 68cm och med övre utfyllnadsdel 78cm.
Dörrens öppning bredd: 42cm, höjd 62cm
Grindens bottenram är 74 cm djup och detta mått är ej justerbart

Grind Modell 1 universal

Nettovikt: 12,6kg
(Bruttovikt 14,4kg)

10008 Enkeldörr

Bredd 90cm och med utfyllnadsrör standard 108.
med långa utfyllnadsrör 115cm

Höjd 68cm och med övre utfyllnadsdel 78cm.
Dörröppningens bredd: 85cm, höjd 62cm
Grindens bottenram är 74 cm djup och detta mått är ej justerbart

Grind Modell 2 universal

Nettovikt: 15,3kg
(Bruttovikt 17,1kg)

10007 Dubbeldörr

Bredd 90cm och med utfyllnadsrör standard 108.
med långa utfyllnadsrör 115cm

Höjd 75cm och med övre utfyllnadsdel 85cm.
Dörrens öppning bredd: 42cm, höjd 68,5cm
Grindens bottenram är 74 cm djup och detta mått är ej justerbart

Grind Modell 2 universal

Nettovikt: 13kg
(Bruttovikt 14,8kg)

10009 Enkeldörr

Bredd 90cm och med utfyllnadsrör standard 108.
med långa utfyllnadsrör 115cm

Höjd 75cm och med övre utfyllnadsdel 85cm.
Dörröppningens bredd: 85cm, höjd 68,5cm
Grindens bottenram är 74 cm djup och detta mått är ej justerbart

OM bil enligt passlistan ska ha långa utfyllnadsrör ange detta tydligt i beställningen till Artfex om inte så kommer grinden levereras med utfyllnadsrör standard

AVDELARE passar endast 10006 & 10007

10021 Small Höjd 700 Djup 750-920 Nettovikt 7,8kg (bruttovikt 8kg)
10022 Large Höjd 700 Djup 830-1150 Nettovikt 9kg (bruttovikt 9,2kg)

BURAR									
10001	10010	10002	10011	10012	10004	10013	10003	10005	
Small	Small LT	Medium	Medium LT	Medium Gavelöppn	Medium Bred	Medium B Gavelöppn	Large	Dubbel	
Alfa Romeo BURAR									
159 sw Bil med hög tröskel 2006-2011									
nej	ej test	nej	ej test	ej test	nej	ej test	nej	nej	

Alfa Romeo GRINDAR				GRINDAR 10006 eller 10008 resp 10007 eller 10009		Avdelare	
						10021 Small / 10022 Large	
159sw				2006-2011		nej	

BURAR									
10001	10010	10002	10011	10012	10004	10013	10003	10005	
Small	Small LT	Medium	Medium LT	Medium Gavelöppn	Medium Bred	Medium B Gavelöppn	Large	Dubbel	
AUDI BURAR									
A3 3-dörrar (8P & 8V) 2003- Bil med justerbart bagagegolv, om Small LT får plats kan golvet kanske behöva sänkas i lägsta nivå									
A3 5-dörrar (8PA) 2003-2012 "Sportback"									
* ev kan bur pallas upp något under dörrpartiet. Osäkert om bil har justerbart bagagegolv									
A3 5-dörrar (8V) 2013- "Sportback"									
* ev kan bur pallas upp något under dörrpartiet. Bil har justerbart bagagegolv									
A4 Avant B5 & B6 1995 - 2004									
A4 Avant B7 2005-2008									
A4 Avant B8 2008-2015									
A4 Avant B9 2016-									
A6 Avant C5 1998-2004									
A6 Avant C6 2004-2011									
A6 Avant C7 2012- *både insynskydd och lastnättskasett måste tas bort för att bur ska få plats.									
A6 Avant C8 2018/ 2019									
* ej testat än									
v50 2017 Q2 justerbart golv 2017- ej test ej test									
Q3 kaross 8U 2011- ej test OK									
bilmodell med olika golvnivåer. Endast testat i bil med nedstänkt golv									
Q5 kaross 8R 2009-2016									
OK OK* OK OK* OK OK nej OK*									
* Passar om bil har tillval "Baksäte plus" som gör baksätet skjutbart i längdled									
Q5 kaross FY 2016- OK* OK ej test OK OK* OK* OK nej ej test									
höj o sänkbart golv. * = bur med golv i högsta läget									
Q7 (4L) 2005-2015									
OK OK OK OK OK nej ej test									
nov v46 Q7 (4M) 2015- OK* OK* OK OK OK OK OK OK OK									
*bur kan placeras i bil när ett av de säten i 3e sätesraden används. Övriga burar kräver 3e sätesraden nedfäld									

Burar och grindars
mått finns angivet
på sid 1

AUDI GRINDAR		GRINDAR:		Avdelare	
		M1 10006 Dubbelörr	M1 10008 Enkeldörr	10021 Small / 10022 Large	
		M2 10007 Dubbelörr	M2 10009 Enkeldörr		
A3 3- & 5-dörrars oavsatt årsmodell		Grindar passar inte i bilen			
A4 Avant B5 95-01/2001		ej testat grindar			
A4 Avant B6 2001-2004		10007 eller 10009.		Avdelare 10021 endast ihop med 10007	
A4 Avant B7 2005-2008		10006 eller 10008. 10007 eller 10009.		Avdelare 10021 endast ihop med 10006 eller 10007	
18-jan A4 Avant B8 2008-2015		10006 eller 10008.		Avdelare 10021 endast ihop med 10006	
A4 Avant B9 2016-		10007 eller 10009.		Avdelare 10021 endast ihop med 10007	
A6 Avant C5 1998-2004		ej testat grindar			
A6 Avant C6 & C7* 2004-2011-		10007 eller 10009.		Avdelare 10022 endast ihop med 10007	
*För C7 kaross monteras grind i lutningshål nr 3 & placeras ca 95-100cm ut ifrån ryggstödet botten om avdelare ska monteras.					
A6 Avant Xx 2018/2019		ej testat grindar			
v50 2017 Q2 2016 -		Grindar passar inte i bilen			
Q3 kaross 8U 2011-		10007 eller 10009.		Avdelare passar inte i bilen	
Förutsatt att bilen har golvnivå i högt läge					
Q5 kaross 8R 2009-2016		10007 eller 10009.		Avdelare 10021 endast ihop med 10007	
Q5 kaross FY 2016-		ej testat grindar			
Q7 4L 2005-2015		ej testat grindar			
nov v46 Q7 4M 2015 -		10007* eller 10009* .		Avdelare 10022 endast ihop med 10007*	
3e sätesraden nedfäld		*Långa utfyllnadsrör. Om grind placeras ca 17,5cm in från tröskellist bör monering ske i lutningshål 2			
bil med justerbart ryggstöd i baksäte		Om grind placeras ca 10-12cm från tröskellist kan/bör monering ske i lutningshål 3			



Grind modell 2 dubbelörr med avdelare i en Audi A6 C7



Grind modell 2 dubbelörr i en Audi Q7, 4M, 2015 -

		BURAR									
		10001	10010	10002	10011	10012	10004	10013	10003	10005	
		Small	Small LT	Medium	Medium LT	Medium Gavelöppn	Medium Bred	Medium B Gavelöppn	Large	Dubbel	
BMW	BURAR										
1-serie F20	2011-	nej	ej test	nej	nej	nej	nej	nej	nej	nej	Burar och grindars mått finns angivet på sid 1
2-serie Active Tourer F45	2014-	OK		ej test	ej test	OK	ej test	OK	nej	ej test	
Skjut fram baksätet något											
2-serie Gran Tourer 7-sitsig F46		OK		OK		OK	OK	OK	ej test	ej test	
3-serie Touring E46 & E91	1998-2012	OK		nej	nej	nej	nej	nej	nej	nej	
3-Serie Touring F31	2012-	OK*	OK	nej	nej	nej	nej	nej	nej	nej	
*bur kan behöva pallas upp så att dörren löper fritt över tröskel.											
5-Serie Touring E34, E39 & E61	1988-2010	OK		OK		OK	OK	OK	nej	OK	
5-Serie Touring F11	2010-2017	OK		OK		OK	OK	OK	nej	nej	
5-Serie Touring G31	2017-	OK		ej test	ej test	ej test	ej test	ej test	nej	nej	
i3	2013-	ej test		nej	nej	nej	nej	nej	nej	nej	
07-feb X-1 (E84)	-2015	OK		nej	nej	OK	nej	ej test	nej	nej	
X-1 (F48)	2015-	OK		OK		OK	OK	ej test	nej	nej	
X-3 (F25)	2011-2017	OK		OK		OK	OK	OK	nej	OK	
026-feb X-3 (G01)	2017-	OK		OK		OK	OK	ej test	nej	OK	
X-4 SUV Coupe F26		ej test	ej test	nej	nej	nej	nej	nej	nej	nej	
X-5 (E53)		OK		OK		OK	OK	OK	ej test	OK	
X-5 (E70)	2007-2013	OK		OK		OK	OK	OK	nej	OK	
12-feb X-5 (F15)	2013-	OK		OK		OK	OK	OK	nej	OK	
X-6 E71 & F16 (hatchback)		ej test	ej test	nej	nej	nej	nej	nej	nej	nej	

		GRINDAR:				Avdelare		
		M1 10006 Dubbel dörr	M1 10008 Enkeldörr	M2 10007 Dubbel dörr	M2 10009 Enkeldörr	10021 Small / 10022 Large		
BMW	GRINDAR							
1-serie F20	2011-	Grind passar inte i bilen						
2-serie Active Tourer F45	2014-	ej testat grindar						
2-serie Gran Tourer 7-sitsig		ej testat grindar						
3-serie Touring E46 & E91	1998-2011	10007 eller 10009.				Avdelare 10021 endast ihop med 10007		
3-Serie Touring F31	2011-	10006 eller 10008.				Avdelare 10021 endast ihop med 10006		
5-Series Touring E34, E39 & E61	1988-2010	10007 eller 10009.				Avdelare 10022 endast ihop med 10007		
5-Series Touring F11	2010-2017	10007 eller 10009.				Avdelare 10022 endast ihop med 10007		
5-Series Touring G31	2017-	10006 eller 10008.				Avdelare 10021 endast ihop med 10006		
i3	2013-	Grind passar inte i bilen						
aug-10 X-1 (E84)	-2015	10007* eller 10009* . * Långa utfyllnadsrör				Avdelare passar inte i bilen		
07-feb X-1 (F48)	2015-	10006 eller 10008.				Avdelare 10021 endast ihop med 10006		
X-3 (F25)	2011-2017	10007* eller 10009* . *grinden kommer inte fylla ut hela vägen upp till karmen				Avdelare 10022 endast ihop med 10007		
dec-17 X-3 (G01)	2017-	ej testat grindar						
X-4 SUV Coupe F26		Grind passar inte i bilen						
29-nov X-5 E53, E70 & F15	1999-	10007* eller 10009* . *Långa utfyllnadsrör				Avdelare 10022 endast ihop med 10007		
X-6 E71 & F16 (hatchback)		Grind passar inte i bilen						



Mediumbur i en BMW E61



Mediumbur i en BMW F11



Grind modell 2 i en BMW F11

		BURAR									
		10001	10010	10002	10011	10012	10004	10013	10003	10005	
		Small	Small LT	Medium	Medium LT	Medium Gavelöppn	Medium Bred	Medium B Gavelöppn	Large	Dubbel	
CHEVROLET	BURAR										
Captiva 3e sätesraden nedfällt		OK		OK*		OK*	OK*	OK*	nej	ej test	Burar och grindars mått finns angivet på sid 1
Cruze	2012-	OK		ej test	ej test	ej test	ej test	ej test	nej	ej test	
Nubira Kombi		OK		ej test	ej test	ej test	ej test	ej test	nej	nej	
Orlando		OK		OK		OK	OK	OK	nej	OK	
Tahoe (2000-) & Trans Sport		OK		OK		OK	OK	OK	OK	OK	
Trax		nej	nej	nej	nej	nej	nej	nej	nej	nej	

		GRINDAR:				Avdelare	
		M1 10006 Dubbel dörr	M1 10008 Enkeldörr	M2 10007 Dubbel dörr	M2 10009 Enkeldörr	10021 Small / 10022 Large	
CHEVROLET	GRINDAR						
Captiva 3e sätesraden nedfällt		10007 eller 10009.				Avdelare 10022 endast ihop med 10007	
Cruze	2012-	10007 eller 10009.				Avdelare 10022 endast ihop med 10007	
Nubira Kombi		ej testat grindar					
Orlando		10006 eller 10008.				Avdelare 10022 endast ihop med 10006	
Tahoe (2000-) & Trans Sport		ej testat grindar					
Trax		Grind passar inte i bilen					

		BURAR								
		10001	10010	10002	10011	10012	10004	10013	10003	10005
		Small	Small LT	Medium	Medium LT	Medium Gavelöppn	Medium Bred	Medium B Gavelöppn	Large	Dubbel
CHRYSLER	BURAR									
Chrysler 300 Touring	2005-2010	OK*		ej test	ej test	ej test	ej test	ej test	nej	ej test
Voyager	2004-2008	OK*		OK*		OK*	OK*	OK*	ej test	ej test
Grand Voyager	1996-2007	OK*		OK*		OK*	OK*	OK*	OK*	ej test
Grand Voyager	2008-	OK*		OK*		OK*	OK*	OK*	OK*	OK*

Burar och grindars
mått finns angivet

* Till Voyager & grand Voyager gäller det att HELA 3e stolsraden är urtagen / nedfäld

		GRINDAR:		M1 10006 Dubbeldörr		M1 10008 Enkeldörr		M2 10007 Dubbeldörr		M2 10009 Enkeldörr		Avdelare	
												10021 Small / 10022 Large	
CHRYSLER	GRINDAR												
Chrysler 300 Touring	2005-2010	10006 eller 10008.						Avdelare ej testat i bilen					
Voyager	2004-2008	Grind passar inte i bilen											
Grand Voyager	1996-2007	Grind passar inte i bilen											
Grand Voyager	2008-	Grind passar inte i bilen											

		BURAR								
		10001	10010	10002	10011	10012	10004	10013	10003	10005
		Small	Small LT	Medium	Medium LT	Medium Gavelöppn	Medium Bred	Medium B Gavelöppn	Large	Dubbel
CITROËN	BURAR									
Berlingo kombi	-2008	OK		nej	nej	ej test	nej	nej	nej	nej
Berlingo Multispace	2008-	OK		OK		OK	OK	OK	nej	ej test
C3 Picasso	2009-	OK		nej	nej	ej test	nej	ej test	nej	nej
C4 generation II	2010-	nej	ej test	nej	nej	nej	nej	nej	nej	nej
C4 Air Cross tröskel ca 7cm		nej	OK	nej	nej	ej test	nej	nej	nej	nej
C4 Cactus	2014-	nej	OK*	nej	nej	nej	nej	nej	nej	nej
*Bur måste pallas upp undertill då bilen har en djup tröskel										
C4 Picasso ca 6cm tröskeldjup	2013-	OK		ej test	OK	OK	ej test	OK	ej test	ej test
C4 Grand Picasso 3e sätesraden nedfäld,	2006-2013 2013-	OK		OK		OK	OK	OK	ej test	OK
C5 Kombi modell 1	-2008	OK		OK		OK	OK	OK	OK	OK
C5 Kombi modell 2	2008-	OK		OK		OK	OK	OK	OK	nej
C8 *med 3e raden urtagen	2003-	OK*		OK*		OK*	OK*	OK*	OK*	OK*
C-Crosser		OK		OK		OK	OK	OK	OK	nej
DS4	2011-	nej	ej test	nej	nej	ej test	nej	nej	nej	nej
DS5	2011-	OK	OK	ej test	ej test	ej test	ej test	ej test	nej	ej test
Evasion *3e raden bort/fällas upp	1998-2002	OK*		OK*		OK*	OK*	OK*	OK*	OK*
XM Break / Kombi	-2000	OK		OK		OK	OK	OK	OK	OK
Xsara kombi	1997-2006	OK		ej test	ej test	ej test	ej test	ej test	ej test	ej test

Burar och grindars
mått finns angivet
på sid 1

		GRINDAR:		M1 10006 Dubbeldörr		M1 10008 Enkeldörr		M2 10007 Dubbeldörr		M2 10009 Enkeldörr		Avdelare	
												10021 Small / 10022 Large	
CITROËN	GRINDAR												
Berlingo kombi		Grind passar inte i bilen											
C3 Picasso	2009-	Grind passar inte i bilen											
C4 gen II & DS4		Grind passar inte i bilen											
C4 Air Cross		10007 eller 10009.						Avdelare passar inte i bilen					
C4 Cactus	2014-	Grind passar inte i bilen											
C4 Picasso ca 6cm tröskeldjup	2013-	ej testat grindar											
C4 Grand Picasso	2006-2013-	ej testat grindar											
C5 Kombi modell 1	-2008	10007* eller 10009* .						Avdelare 10022 endast ihop med 10007 *Långa utfyllnadsrör & grinden kommer inte täcka hela vägen upp till karm					
C5 Kombi modell 2	2008-	10006 eller 10008. 10007 eller 10009.						Avdelare 10022 endast ihop med 10006 eller 10007					
C-Crosser		10007 eller 10009.						Avdelare 10022 endast ihop med 10007					
C8 & Evasion	1998 / 2002-	Grind passar inte i bilen											
DS5	2011-	ej testat grindar											
XM Break / Kombi	-2000	ej testat grindar											
Xsara kombi		10007 eller 10009.						Avdelare 10022 endast ihop med 10007					



Small bur i en BMW 5 serie (F11), Medium bur på marken



Grind modell 1 Enkeldörr i en BMW X1 (F48)

		BURAR									Burar och grindars mått finns angivet på sid 1
		10001 Small	10010 Small LT	10002 Medium	10011 Medium LT	10012 Medium Gavelöppn	10004 Medium Bred	10013 Medium B Gavelöppn	10003 Large	10005 Dubbel	
DACIA	BURAR										
Dokker		OK		OK		OK	OK	OK	ej test	ej test	
07-aug Duster Generation 1	2010-2017	OK*	OK	OK*	OK	OK**	OK*	OK**	nej	nej	
		*Om bil ej har tröskellåda bör buren pallas upp ca 8 cm resp ** ca 4cm									
Lodgy *tröskel ca5cm kila upp bur		OK*	OK	OK*	OK	OK	OK*	OK	ej test	ej test	
Logan MCV	-2012	OK		OK		OK	OK	OK	ej test	OK	
Logan MCV	2012-	OK		OK		OK	OK	OK	nej	nej	
Sandero	2008-2012	nej	ej test	nej	nej	ej test	nej	nej	nej	nej	
Sandero	2012-	nej	ej test	nej	nej	ej test	nej	nej	nej	nej	

		GRINDAR:				Avdelare		
		M1 10006 Dubbelöppn	M1 10008 Enkeldörr	M2 10007 Dubbelöppn	M2 10009 Enkeldörr	10021 Small / 10022 Large		
DACIA	GRINDAR							
Dokker		Grind passar inte i bilen						
07-aug Duster Generation 1	2010-2017	10007* eller 10009*				Avdelare 10022 endast ihop med 10007		
		*Om bil ej har tröskellåda (tillval beroende på utrustningsnivå) bör golvet byggas upp i nivå så att grindens dörr/arr kan öppnas						
Lodgy		ej testat grindar						
Logan MCV	-2012	10006* eller 10008*				Avdelare 10022 endast ihop med 10006		
		* Grind kommer inte täcka hela vägen upp till karm, blir ca 15cm glapp upptill						
Logan MCV	2012-	10006 eller 10008.				Avdelare 10022 endast ihop med 10006		
Sandero	2008-2012 & 2012-	Grind passar inte i bilen						



↑ Grind modell 2 Enkeldörr i en Chevrolet Cruze



↑ Grind modell 1 med avdelare Large i en Dacia Logan 2012



↙ Medium Bred i Subaru Forester 2008-2012

		BURAR									Burar och grindars mått finns angivet på sid 1
		10001 Small	10010 Small LT	10002 Medium	10011 Medium LT	10012 Medium Gavelöppn	10004 Medium Bred	10013 Medium B Gavelöppn	10003 Large	10005 Dubbel	
DOGDE	BURAR										
Journey *3e sätet nedfällt	2008-	OK		OK*		OK*	OK*	OK*	nej	OK*	

		GRINDAR:				Avdelare		
		M1 10006 Dubbelöppn	M1 10008 Enkeldörr	M2 10007 Dubbelöppn	M2 10009 Enkeldörr	10021 Small / 10022 Large		
DODGE	GRINDAR							
Journey *3e sätet nedfällt	2008-	10006* eller 10008*				Avdelare 10022 endast ihop med 10006		


		BURAR									Burar och grindars mått finns angivet på sid 1
		10001 Small	10010 Small LT	10002 Medium	10011 Medium LT	10012 Medium Gavelöppn	10004 Medium Bred	10013 Medium B Gavelöppn	10003 Large	10005 Dubbel	
FIAT	BURAR										
Doblo kombi 5-sitsig gen II 2010-		OK		OK		OK	OK	OK	ej test	OK	
Freemont *3e sätet nedfällt		OK		OK*		OK*	OK*	OK*	nej	OK*	

		GRINDAR:				Avdelare		
		M1 10006 Dubbelöppn	M1 10008 Enkeldörr	M2 10007 Dubbelöppn	M2 10009 Enkeldörr	10021 Small / 10022 Large		
FIAT	GRINDAR							
Doblo kombi 5-sitsig gen II 2010-		Grind passar inte i bilen						
Freemont *3e sätet nedfällt		10006* eller 10008*				Avdelare 10022 endast ihop med 10006		

		BURAR								
		10001	10010	10002	10011	10012	10004	10013	10003	10005
		Small	Small LT	Medium	Medium LT	Medium Gavelöppn	Medium Bred	Medium B Gavelöppn	Large	Dubbel
FORD	BURAR									
21-dec	Ecosport 2a generation 2012-	nej	nej	nej	nej	ej test	nej	nej	nej	nej
	Edge 2016-	OK	OK	OK	OK	OK	OK	OK	nej	OK
	Escort Kombi/Turnier	OK		OK		OK	OK	OK	ej test	ej test
	Focus C-Max Gen I 2004	OK*	OK	OK*	OK	OK*	OK*	OK*	nej	nej
		* bur kan behöva kilas upp alt byggas upp på en klack så att dörr kan öppnas								
	Focus Halvkombi Gen II 2004-2010	nej	OK	nej	nej	nej	nej	nej	nej	nej
	Focus kombi generation I 1998-2004	OK		OK		OK	OK	OK	nej	ej test
	Focus Kombi generation II 2005-	OK		OK		OK	OK	OK	OK*	OK
		* bur kan behöva kilas så att dörr kan öppnas								
	Focus kombi, gen III 2011-	OK		OK		OK	OK	OK	nej	OK
	Galaxy * med 3e raden nedfällt -2014	OK*		OK*		OK*	OK*	OK*	OK*	OK*
	Maverick	OK		nej	nej	ej test	nej	nej	nej	nej
	Mondeo Kombi 1993-	OK		OK		OK	OK	OK	ej test	ej test
	Mondeo Kombi 2000-2014	OK		OK		OK	OK	OK	OK	OK
	Mondeo Kombi 2015-	OK		OK		OK	OK	OK	nej	OK
	Kuga -2012	OK		nej	nej	OK	nej	ej test	nej	nej
	Kuga (bil med två golvnivåer) 2013 -	OK	OK	OK*	OK*	OK	OK*	OK	nej	nej
		Vid val av 10001, 10002 & 10004 pallas buren upp lite under burgolvet så att dörr kan öppnas. Låg golvnivå Baksätet kan behöva lutas fram något för 10002, 10011, 10004 & 10013 med golvnivå hög								
	S-Max -2015	OK	OK	OK	OK	OK	OK	OK	ej test	OK
		5 säten totalt, 2 sätesrader. Bur 10002, 10004, 10005 bör pallas/kilas upp lite under burgolv så att dörr kan öppnas. 10010, 10011, 10012 & 10013 har tröskel vilket inte behöver pallas upp								
	S-Max (gen I) -2015	OK*		OK*		OK**	OK**	OK**	ej test	OK**
		7 säten totalt, 3 sätesrader. Har bilen 3 sätesrader (tillval) kan man placera bur 10001 & 10002 och ha ett av de bakersta sätena i uppfällt läge **annars måste båda sätena vara nedfällda								
	S-Max (gen II) 2015-	OK*		OK*		OK*	OK*	OK*	ej test	OK*
		* 3e sätesraden måste vara nedfällt, EJ testat om ett säte kan vara uppfällt när art nr 10002 placeras i bil								
	Tourneo Connect 2015-	OK		OK		OK	OK	OK	OK	OK
	Grand = lång kaross 7-sitsig	*tredje sätesraden nedfällt eller urtaget helt eller delvis för att bur ska få plats								
	Tourneo Connect Kort kaross 5-sitsig 2015-	OK		OK*		OK	OK*	OK	nej	OK
		*I denna bil kan en Medium & Medium Bred stå bredvid varandra								

Burar och grindars mått finns angivet på sid 1

		GRINDAR:		Avdelare		
		M1 10006 Dubbeldörr	M1 10008 Enkeldörr	M2 10007 Dubbeldörr	M2 10009 Enkeldörr	10021 Small / 10022 Large
21-dec	Ecosport 2a generation 2012-	Grind passar inte i bilen				
	Edge 2016-	10007* eller 10009* .		Avdelare 10022 endast ihop med 10007		
		*långa utfyllnadsrör				
	Escort Kombi/Turnier	ej testat grindar				
	Focus C-Max generation II har slätt golv 2004-2010*	10007* eller 10009* .		Avdelare 10022 endast ihop med 10007		
	Focus halvkombi 2010-	*Grind pallas upp ca 5 cm				
	Focus Kombi 98-2005-2011-	Grind passar inte i bilen				
	Galaxy & Maverick	Grind passar inte i bilen				
	Mondeo Kombi 1993-	ej testat grindar				
	Mondeo Kombi 2000-2014	10007* eller 10009* .		Avdelare 10022 endast ihop med 10007		
		*långa utfyllnadsrör				
	Mondeo Kombi 2015-	10006 eller 10008.		Avdelare 10022 endast ihop med 10006		
	Kuga tom 2012 (generation II golv i två nivåer) fr o m 2013	10007* eller 10009* .		Avdelare 10022 endast ihop med 10007		
		* ev kan ryggestöd behöva justeras framåt när avdelare används				
	S-Max (gen I & II)	ej testat grindar				
	Tourneo Connect Kort & lång kaross 2015-	Grind passar inte i bilen				



Medium i en Ford Mondeo kombi 2015-



Grind Modell 1 dubbeldörr i en Ford Mondeo kombi 2015 -



Grind Modell 2 dubbeldörr i en Mazda 6 2008-2013

		BURAR								
		10001	10010	10002	10011	10012	10004	10013	10003	10005
		Small	Small LT	Medium	Medium LT	Medium Gavelöppn	Medium Bred	Medium B Gavelöppn	Large	Dubbel
HONDA - BURAR										
Accord Tourer	2003-2007	OK		OK		OK	OK	OK	nej	OK
Accord Tourer	2008-	OK		OK		OK	OK	OK	ej test	nej
Civic Tourer		OK		OK		OK	OK	OK	nej	OK
CR-V generation 1	1996-2001	OK		nej	nej	ej test	nej	nej	nej	nej
CR-V generation 2	2002-2007	OK	OK	*OK**	OK**	OK**	*OK**	OK**	nej	nej
Bil med liten tröskel, insynskydd kan behöva demonteras. *Bur kan behöva kilas upp några cm. ** Baksätet måste skjutas fram.										
CR-V gen.3 & 4	2007-2012	OK	OK	OK*	OK*	OK*	OK*	OK*	ej test	nej
insynskydd tas bort	2013-	*Bil med varierande djup tröskel bur behövs kilas upp								
FR-V	2008-2014	OK		nej	nej	ej test	nej	ej test	nej	nej
HR-V gen II liten tröskel	2015-	OK	OK	nej	nej	ej test	nej	ej test	nej	nej

Burar och grindars mått finns angivet på sid 1

HONDA GRINDAR		GRINDAR:		M1 10006 Dubbeldörr		M1 10008 Enkeldörr		M2 10007 Dubbeldörr		M2 10009 Enkeldörr		Avdelare	
												10021 Small / 10022 Large	
Accord Tourer	2003-2007	10006 eller 10008.										Avdelare 10021 endast ihop med 10006	
Accord Tourer	2008-	10007 eller 10009.										Avdelare 10022 endast ihop med 10007	
Civic Tourer		10007 eller 10009.										Avdelare 10022 endast ihop med 10007	
CR-V generation 1	1996-2001	Grind passar inte i bilen											
CR-V generation 2	2002-2007	10007* eller 10009* .										Avdelare 10021 endast ihop med 10007	
*Grinden täcker inte hela vägen upp till karm. Långa utfyllnadsrör *Grind behövs kilas upp några cm, bil med liten tröskel													
CR-V gen.3 & 4	2007-2012	10007* eller 10009* .										Avdelare 10021 endast ihop med 10007	
	2013-	*Grinden täcker inte hela vägen upp till karm. Bil med varierande djup på tröskel, kila ec upp grind											
FR-V	2008-2014	10007 eller 10009.										Avdelare passar inte i bilen	
HR-V generation II	2015-	ej testat grindar											

		BURAR								
		10001	10010	10002	10011	10012	10004	10013	10003	10005
		Small	Small LT	Medium	Medium LT	Medium Gavelöppn	Medium Bred	Medium B Gavelöppn	Large	Dubbel
HYUNDAI BURAR										
i20		nej	ej test	nej	nej	nej	nej	nej	nej	nej
i30 5-dörrar		nej	ej test	nej	nej	nej	nej	nej	nej	nej
i30 Kombi kaross FD	07-2012	OK		nej	nej	nej	nej	nej	nej	nej
i30 Kombi kaross GD	2013-	OK		OK		OK	OK	OK	nej	ej test
i30 Kombi kaross PD	2017-	OK		ej test	ej test	ej test	ej test	ej test	nej	ej test
i40		OK		OK		OK	OK	OK	nej	OK
iX20 (bil med liten tröskel)		OK	OK	nej	nej	ej test	nej	nej	nej	nej
iX35	2009-	OK		nej	nej	ej test	nej	nej	nej	nej
iX55		OK		OK		OK	OK	OK	OK	OK
Grand Santa Fe (3e sätet fält)	2013-	OK		OK		OK	OK	OK	OK	OK
loniq	2017	ej test	ej test	nej	nej	nej	nej	nej	nej	nej
Santa Fee	2001-2006	OK		OK		OK	OK	OK	OK	ej test
Santa Fee	2006-2012	OK		OK		OK	OK	OK	nej	OK
Santa Fee	2013-	OK		OK		OK	OK	OK	OK*	OK
*Räta upp baksätets ryggstöd för att bur ska få plats										
Terracan	2001-	OK		ej test		OK	ej test	OK	nej	ej test
Tucson	2004-2009	OK		nej	nej	ej test	nej	ej test	nej	nej
Tucson	2015-	OK		OK*	OK*	ej test	OK*	ej test	nej	OK*
* ingen info om ryggstöd kan behöva justeras eller ej										

Burar och grindars mått finns angivet på sid 1

HYUNDAI GRINDAR		GRINDAR:		M1 10006 Dubbeldörr		M1 10008 Enkeldörr		M2 10007 Dubbeldörr		M2 10009 Enkeldörr		Avdelare	
												10021 Small / 10022 Large	
i20		Grind passar inte i bilen											
i30 5-dörrar		Grind passar inte i bilen											
i30 Kombi (kaross FD & GD)	2007-2013-	10006 eller 10008.										Avdelare 10021 endast ihop med 10006	
i30 Kombi (PD)	2017-	ej testat grindar											
i40		10007* eller 10009* .										Avdelare 10022 endast ihop med 10007	
* bilens original surrningsöglor är inte optimala, bil kan behöva kompletteras med andra surrningsöglor													
iX20		10007* eller 10009* .										Avdelare 10021 endast ihop med 10007	
*baksätet måste skjutas fram för att grind ska kunna placeras på golv i högsta nivå.													
iX35	2009-	10007 eller 10009 .										Avdelare 10021* endast ihop med 10007	
**Ta bort de övre 4 rören på avdel mot ryggstöd & det övre böjda röret mot grind													
iX55		ej testat grindar											
Grand Santa Fe	2013-	ej testat grindar											
loniq	2017	Grind passar inte i bilen											
Santa Fe	2001-2006	ej testat grindar											
Santa Fe	2006-2012	10007* eller 10009* .										Avdelare 10022 endast ihop med 10007	
* långa utfyllnadsrör													
Santa Fe	2013-	10007* eller 10009* .										Avdelare 10022 endast ihop med 10007	
*långa utfyllnadsrör som inte täcker helt ut till karm. Grind täcker inte helt upp till karm, blir en glipa													
Terracan	2001-	ej testat grindar											
Tucson	2004-2009	10007* eller 10009* .										Avdelare ej test	
* långa utfyllnadsrör													
Tucson	2015-	10006 eller 10008.										Avdelare 10021 endast ihop med 10006	

		BURAR									Burar och grindars mått finns angivet på sid 1
		10001 Small	10010 Small LT	10002 Medium	10011 Medium LT	10012 Medium Gavelöppn	10004 Medium Bred	10013 Medium B Gavelöppn	10003 Large	10005 Dubbel	
JAGUAR	BURAR										
XF Sportbrake		OK		nej	nej	nej	nej	nej	nej	nej	

		GRINDAR:			M1 10006 Dubbeldörr		M1 10008 Enkeldörr		M2 10007 Dubbeldörr		M2 10009 Enkeldörr		Avdelare	
		10021 Small / 10022 Large												
JAGUAR	GRINDAR													
XF Sportbrake		Grind passar inte i bilen												

		BURAR									Burar och grindars mått finns angivet på sid 1
		10001 Small	10010 Small LT	10002 Medium	10011 Medium LT	10012 Medium Gavelöppn	10004 Medium Bred	10013 Medium B Gavelöppn	10003 Large	10005 Dubbel	
JEEP	BURAR										
Cherokee (XJ)	1998	OK		ej test		OK	ej test	ej test	nej	ej test	
Cherokee (KJ)	2002-2007	OK		ej test		OK	ej test	ej test	nej	ej test	
Grand Cherokee WJ	1999-2004	OK		OK		OK	OK	OK	OK	OK	
Grand Cherokee (WK)	2005-2010	OK		OK		OK	OK	OK	ej test	ej test	
Gr Cherokee (WK2)	2011-	OK		OK		OK	OK	OK	ej test	ej test	
21-maj Compass gen II		ej test		ej test		ej test	ej test	ej test	nej	ej test	
Renegade	2014-	OK		nej		ej test	nej	ej test	nej	nej	
20-jun Wrangler 4 dörrars JK	2007-2018	ej test		ej test		ej test	ej test	ej test	nej	nej	

		GRINDAR:			M1 10006 Dubbeldörr		M1 10008 Enkeldörr		M2 10007 Dubbeldörr		M2 10009 Enkeldörr		Avdelare	
		10021 Small / 10022 Large												
JEEP	GRINDAR													
Cherokee (XJ)	1998	ej testat grindar												
Cherokee (KJ)	2002-2007	10006 eller 10008.						Avdelare passar inte i bilen						
Grand Cherokee WJ	1999-2004	10006* eller 10008* .						Avdelare 10021 endast ihop med 10006						
Grand Cherokee (WK)	2005-2010	* långa utfyllnadsrör ger ändå lite glipor						Avdelare 10021 endast ihop med 10007						
Gr Cherokee (WK2)	2011-	* långa utfyllnadsrör ger ändå lite glipor ut mot sidorna												
21-maj Compass gen II		ej testat grindar												
Renegade	2014-	ej testat grindar												
20-jun Wrangler 4 dörrars JK	2007-2018	ej testat grindar												




← Grind modell 2 Mitsubishi ASX / Citroën C4 Air Cross




↑ Dubbelbur i en Honda Civic Tourer



Tillbehör: koppelkrok 2-pack



← Grind Modell 1 i profil



Grind Modell 2 i profil →

		BURAR								
		10001	10010	10002	10011	10012	10004	10013	10003	10005
		Small	Small LT	Medium	Medium LT	Medium Gavelöppn	Medium Bred	Medium B Gavelöppn	Large	Dubbel
KIA	BURAR									
	Carens II 2002-2006	OK		nej		OK	nej	nej	nej	nej
	Carens III 2007-2013	OK		OK		OK	OK	OK	nej	ej test
	Carens IIII 2014-	OK		OK		OK	OK	OK	nej	OK
	Carnival 99-2002-	OK		OK		OK	OK	OK	OK	OK
	Ceed 5-dörrars "halvkombi"	nej	ej test	nej	nej	nej	nej	nej	nej	nej
	Ceed SW (ED) -2012	OK		OK		OK	OK	OK	nej	OK
	Ceed SW (JD) 2013-	OK		OK		OK	OK	OK	nej	OK
26-okt	Niro	OK*	OK**	nej	nej	ej test	nej	nej	nej	nej
	*Small 10001 fungerar om bilen är tillvalsutrustad med ett förhöjt lastrumsgolv. **10010 kan användas i golvnivå i lägsta nivå									
26-okt	Optima kombi 2016	OK		OK	OK	OK	OK	OK	nej	OK
	Optima kombi Plug-In-Hybrid	OK		nej	nej	nej	nej	nej	nej	nej
	Rio halvkombi kaross DC 2000-2005		OK	nej	ej test	ej test	nej	ej test	nej	nej
19-feb	Rio kaross JB & UB	nej	ej test	nej	ej test	ej test	nej	ej test	nej	nej
	Sorento 2006-2009	OK		OK		OK	OK	OK	nej	OK
	Sorento* 2010-2014	OK		OK		OK	OK	OK	OK**	OK
	* Vissa bilar saknar surrningsöglor					** Råta upp ryggstödet för att bur ska få plats				
	Sorento* 2015-	OK		OK		OK	OK	OK	OK	OK
	* Vissa mod saknar surrningsöglor									
	Soul 2a generationen 2014-	nej	nej	nej	nej	nej	nej	nej	nej	nej
	Sportage 2004-2015	OK		nej	nej	ej test	nej	nej	nej	nej
12-feb	Sportage justerbart ryggstöd 2016-	OK		nej	nej	OK	nej	nej	nej	nej
10-nov	Stonic 2017-	nej	ej test	nej	nej	nej	nej	nej	nej	nej
	Venga	OK	OK	nej	nej	ej test	nej	nej	nej	nej

Burar och grindars mått finns angivet på sid 1

		GRINDAR:		M1 10006 Dubbelörr		M1 10008 Enkelörr		M2 10007 Dubbelörr		M2 10009 Enkelörr		Avdelare		
												10021 Small / 10022 Large		
KIA	GRINDAR													
	Carens III 2002-2006	Grind passar inte												
	Carens III & IV 2007-2013	10007 eller 10009. Avdelare 10022 endast ihop med 10007												
	Carens IIII 2014-	10007 eller 10009. Avdelare 10022 endast ihop med 10007												
	Carnival 99-2002-	ej testat grindar												
	Ceed 5-dörrars "Halvkombi"	Grind passar inte												
	Ceed SW (ED) -2012	10007* eller 10009* . Avdelare 10021 endast ihop med 10007												
	Ceed SW (JD) 2013-	* Grind täcker inte helt upp till karm, blir en större glipa												
	Ceed SW (JD) 2013-	10007 eller 10009. Avdelare 10021 endast ihop med 10007												
25-maj	Niro	10006* eller 10008* . Avdelare passar inte i bilen												
	*golv måste vara i högsta nivå om bilen är tillvalsutrustad med ett förhöjt lastrumsgolv, om inte måste golvet byggas upp i nivå med tröskelpanel													
26-okt	Optima kombi	10007 eller 10009. Avdelare 10022 endast ihop med 10007												
	Optima kombi Plug-In-Hybrid	ej testat grindar												
	Rio halvkombi kaross DC 2000-2005	ej testat grindar												
19-feb	Rio kaross JB & UB	Grind passar inte												
	Sorento 2006-	10007* eller 10009* . Avdelare 10021 endast ihop med 10007												
	Sorento	*långa utfyllnadsrör												
	Sorento* 2010-2014	10007** eller 10009** . Avdelare 10022 endast ihop med 10007												
	* Vissa mod kan sakna surrningsöglor	**långa utfyllnadsrör												
	Sorento* 2015-	10007** eller 10009** . Avdelare 10022 endast ihop med 10007												
	* Vissa mod kan sakna surrningsöglor	**långa utfyllnadsrör												
	Soul 2a generationen 2014-	Grind passar inte												
	Sportage 2004-2015	10006 eller 10008. Avdelare 10021 endast ihop med 10006												
	Sportage justerbart ryggstöd 2016-	10006 eller 10008. Avdelare 10021 endast ihop med 10006												
10-nov	Stonic 2017-	Grind passar inte												
	Venga	10007* eller 10009* . Avdelare 10021 endast ihop med 10007												
	*baksätet måste skjivas fram för att grind ska kunna placeras på golv i högsta nivå. ** 10021 får inte plats om Art nr 40362 monteras i bilen													



↑ Grind modell 2 i en Kia Ceed SW JD 2013-



↑ Medium Bred i en Volvo V90



Large bur m stötfångarsskydd bred modell i en Kia Sorento 2015 -

		BURAR									
		10001	10010	10002	10011	10012	10004	10013	10003	10005	
		Small	Small LT	Medium	Medium LT	Medium Gavelöppn	Medium Bred	Medium B Gavelöppn	Large	Dubbel	
LAND ROVER	BURAR										
Discovery 3 & 4		OK		OK		OK	OK	OK	OK	OK	Burar och grindars mått finns angivet på sid 1
Discovery Sport (3e sätet nedfällt) 2014-		OK		OK		OK	OK	OK	nej	ej test	
Freelander 1 (LN)	1997-2006	OK		nej	nej	nej	nej	nej	nej	nej	
24-nov Freelander 2 (LF)	2006-2014	Ok		nej	nej	OK*	nej	nej	nej	nej	
		*måste stå så långt in det bara går, tajt mot bakluckans ruta annars.									

		GRINDAR:				M1 10008 Enkeldörr		M2 10009 Enkeldörr		Avdelare	
										10021 Small / 10022 Large	
Discovery 3 & 4		10007* eller 10009* .				Avdelare 10022 endast ihop med 10007					
Discovery Sport (3e sätet nedfällt) 2014-		*Långa utfyllnadsrör, Grinden kommer inte täcka helt upp till karm, kan bli ca 20cm glipa									
Freelander 1 (LN)	1997-2006	10006 eller 10008.				Avdelare 10022 endast ihop med 10006					
24-nov Freelander 2 (LF)	2006-2014	Grind passar inte									
		10006 eller 10008.				Avdelare är inte testat i bilen					

		BURAR									
		10001	10010	10002	10011	10012	10004	10013	10003	10005	
		Small	Small LT	Medium	Medium LT	Medium Gavelöppn	Medium Bred	Medium B Gavelöppn	Large	Dubbel	
LEXUS	BURAR										
25-apr NX 300H	2015-	OK		nej		OK	nej	nej	nej	nej	Burar och grindars mått finns angivet på sid 1
RX generation III	2010-2014	OK		ej test		ej test	ej test	ej test	nej	ej test	
RX generation IV	2015-	OK		nej		ej test	nej	nej	nej	nej	

		GRINDAR:				M1 10008 Enkeldörr		M2 10009 Enkeldörr		Avdelare	
										10021 Small / 10022 Large	
25-apr NX 300H	2015-	10007* eller 10009* .				Avdelare passar inte i bilen					
		*montering hål 4 i kvartsmånen									
RX generation III	2010-2014	ej testat grindar									
RX Generation IV	2015-	10007* eller 10009* .				Avdelare passar inte i bilen					
		*långa utfyllnadsrör, montering hål 4 i kvartsmånen									

		BURAR										
		10001	10010	10002	10011	10012	10004	10013	10003	10005		
		Small	Small LT	Medium	Medium LT	Medium Gavelöppn	Medium Bred	Medium B Gavelöppn	Large	Dubbel		
MAZDA	BURAR											
CX-3	2015-	ej test	ej test	nej	nej	nej	nej	nej	nej	nej	Burar och grindars mått finns angivet på sid 1	
CX5 (KE)	2013-2017	OK*	OK	OK*	OK	OK	OK*	OK	nej	OK*		
bil har liten tröskel		*Bur kan behövas pallas upp lite										
12-apr CX5 (KF)	2017-	OK*	OK	OK*	OK	OK	OK*	nej	nej	nej		
bil har liten tröskel		*Bur kan behövas pallas upp lite och kan inte stå tätt intill yttersida på bilen										
3 kombisedan tröskel Gen II & III 2009-		nej	OK	nej	nej	nej	nej	nej	nej	nej		
5 Kombi *fäll 3e sätet	05-10-	OK*		OK*		OK*	OK*	OK*	OK*	OK*		
6 Kombi	2002-2013	OK		OK		OK	OK	OK	nej	OK		
6 Kombi	2013-	OK		OK		OK	OK	OK	ej test	ej test		
MPV		OK		OK		OK	OK	OK	OK*	OK		
Premacy		OK		nej	nej	nej	nej	nej	nej	nej		
Tribute		OK		ej test	ej test	ej test	ej test	ej test	ej test	nej		

		GRINDAR:				M1 10008 Enkeldörr		M2 10009 Enkeldörr		Avdelare	
										10021 Small / 10022 Large	
MAZDA - GRINDAR											
CX-3	2015-	Grind passar inte									
CX5 (KE)*	2011-2017	10007* eller 10009* .				Avdelare 10022 endast ihop med 10007					
*bil har liten tröskel		*Grind behöver pallas upp lite ** Långa utfyllnadsrör & grind täcker inte helt upp till karm, ca 15 cm glipa									
12-apr CX5 (KF) liten tröskel	2017 -	10007* eller 10009* .				Avdelare 10021 endast ihop med 10007					
		*Grind behöver pallas upp lite									
3 kombisedan tröskel Gen II & III 2009-		Grind passar inte									
6 Kombi	2002-	10007 eller 10009.				Avdelare 10022 endast ihop med 10007					
Premacy		Grind passar inte									
5 kombi, MPV & Tribute		ej testat grindar									



← Medium bur i Mazda 6

Medium LT bur i en Skoda Fabia 2015 -



		BURAR									
		10001	10010	10002	10011	10012	10004	10013	10003	10005	
		Small	Small LT	Medium	Medium LT	Medium Gavelöppn	Medium Bred	Medium B. Gavelöppn	Large	Dubbel	
MERCEDES	BURAR										
A-klass W176	2013-	nej	ej test	nej	nej	nej	nej	nej	nej	nej	Burar och grindars mått finns angivet på sid 1
B-Klass T245	2005-2011	nej	OK	nej	nej	ej test	nej	nej	nej	nej	
B-Klass W246	2012-	OK	OK*	ej test	ej test	ej test	ej test	ej test	nej	ej test	
Bagageutrymmespaket (tillval) ger plant golv * rek om bilen ej har bagageutrymmespaket											
C-Klass kombi 202	1994-2000	OK	OK	ej test	ej test	ej test	ej test	ej test	nej	nej	
C-Klass kombi 203	2001-2007	OK		ej test	ej test	ej test	ej test	ej test	nej	nej	
19-apr C-Klass kombi 204	2008-2014	OK		OK		ej test	OK	ej test	nej	nej	
C-Klass kombi 205	2014-	OK		OK*		OK	OK*	OK	nej	nej	
*försatt att insynskyddskassetten & extra lastrumsmatta tas bort											
E-klass kombi 124	1984-1995	OK		OK*	OK*	OK	OK*	OK	OK*	nej	
* bur kan behöva kilas upp då bil har liten tröskel											
E-Klass kombi 210,211 & 212	96-2016	OK		OK		OK	OK	OK	OK	OK	
17-jan E-Klass kombi 213	2016	OK		OK		OK	OK	OK	nej	OK	
CLA Shotting Brake		nej	OK	nej	nej	nej	nej	nej	nej	nej	
CLS Shotting Brake		nej	OK	nej	ej test	nej	nej	nej	nej	nej	
GLC X253	2015-	OK		nej	nej	ej test	nej	ej test	nej	nej	
GLE / ML W166	2012-	OK		OK		OK	OK	OK	ej test	OK	
GLE / ML W166 laddhybrid	2012-	OK		ej test		ej test	ej test	ej test	nej	ej test	
GLK X204		OK		ej test	ej test	ok	ej test	ej test	nej	nej	
ML W163	2002-	OK		OK		OK	OK	OK	ej test	OK	
ML W164	2005-2011	OK		OK		OK	OK	OK	OK	OK	

		GRINDAR:		M1 10006 Dubbeldörr M2 10007 Dubbeldörr		M1 10008 Enkeldörr M2 10009 Enkeldörr		Avdelare	
								10021 Small / 10022 Large	
MERCEDES GRINDAR									
A-klass W176	2013-	Grind passar inte							
B-Klass T245	2005-2011	Grind passar inte							
B-Klass W246	2012-	10006 eller 10008 .				Avdelare 10021 endast ihop med 10006			
Bagageutrymmespaket (tillval) ger plant golv om inte bör golvet på något sätt byggas upp.									
C-Klass kombi 202	1994-2000	ej testat grindar							
C-Klass kombi 203	2001-2007	10007 eller 10009.				Avdelare 10022 endast ihop med 10007			
C-Klass kombi 204 & 205	2008-	10006 eller 10008.				Avdelare 10022 endast ihop med 10006			
E-klass kombi 124	1984-1995	Grind passar inte							
E-Klass kombi 210 & 211 & 212	1996-2016	10007* eller 10009* .				Avdelare 10022 endast ihop med 10007			
*långa utfyllnadsrör									
17-jan E-klass kombi 213	2016-	10007 eller 10009.				Avdelare 10022 endast ihop med 10007			
CLA & CLS Shotting Brake		Grind passar inte							
GLC X253	2015-	10007 eller 10009.				Avdelare 10021 endast ihop med 10007			
*Bilens original surrningsöglor är inte optimala att spänna fast grind i. bil kan behöva kompletteras med extra surrningsöglor									
GLC X253 HYBRID	2015-	10006* eller 10008* .				Avdelare 10021 endast ihop med 10006			
*Bilens original surrningsöglor är inte optimala att spänna fast grind i. bil kan behöva kompletteras med extra surrningsöglor									
GLE / ML W166	2012-	10007 eller 10009 .				Avdelare 10022 endast ihop med 10007			
Suv *långa utfyllnadsrör & grind täcker inte helt upp till karm, ca 8cm glipa									
GLE / ML W166 laddhybrid	2012-	ej testat grindar							
GLK X204		10006* eller 10008* .				Avdelare 10021 endast ihop med 10006			
*långa utfyllnadsrör.									
ML W163	2002-	10007 eller 10009.				Avdelare 10022 endast ihop med 10007			
ML W164	2005-2011	10007* eller 10009* .				Avdelare 10022 endast ihop med 10007			
*långa utfyllnadsrör & grind täcker inte helt upp till karm									



Smallbur i en BMW 5-serie F11



Hundbur dubbel i en Kia Sorento 2015-

		BURAR								
		10001	10010	10002	10011	10012	10004	10013	10003	10005
		Small	Small	Medium	Medium	Medium	Medium	Medium B	Large	Dubbel
15-feb	Mini BURAR		LT		LT	Gavelöppn	Bred	Gavelöppn		
	Countryman gen I & II	ej test	ej test	nej	nej	ej test	nej	nej	nej	nej
	Clubman Cooper gen II 2016-	ej test	ej test	nej	nej	ej test	nej	nej	nej	nej

		GRINDAR:				M1 10006 Dubbelörr		M1 10008 Enkelörr		M2 10007 Dubbelörr		M2 10009 Enkelörr		Avdelare	
		10021 Small / 10022 Large													
15-feb	Mini GRINDAR	oavsett modell av Mini är inga grindar testade										ej testat några grindar alls i någon modell Mini			

		BURAR								
		10001	10010	10002	10011	10012	10004	10013	10003	10005
		Small	Small	Medium	Medium	Medium	Medium	Medium B	Large	Dubbel
MITSUBISHI BURAR			LT		LT	Gavelöppn	Bred	Gavelöppn		
	ASX tröskel ca7cm 2010	ej test	OK	nej	nej	nej	nej	nej	nej	nej
	Colt 5-dörrars 2002-2012	OK*		OK*		nej	OK*	nej	OK*	ej test
	* Förutsatt att bilen har 40/60 säte och den bredaste sittdel och ryggstöd är helt nedfäld.									
	Galant Kombi 1998-	OK		OK		OK	OK	OK	ej test	ej test
	Grandis *3e raden urtagen 2004-2010	OK*		OK*		OK*	OK*	OK*	OK*	OK*
	Lancer Kombi 1993/2003-	OK		ej test		ej test	ej test	ej test	nej	ej test
	Spacestar (MPV) 1998-2005	OK		nej	nej	ej test	nej	ej test	nej	nej
	Outlander 2007-2013	OK		OK		OK	OK	OK	OK	nej
	Outlander 2013-	OK		OK*	OK	OK	OK*	OK	OK*	OK*
	*M, MB, L & Dubbel kan behöva pallas upp									

Burar och grindars mått finns angivet på sid 1

		GRINDAR:				M1 10006 Dubbelörr		M1 10008 Enkelörr		M2 10007 Dubbelörr		M2 10009 Enkelörr		Avdelare					
		10021 Small / 10022 Large																	
15-mar	MITSUBISHI GRINDAR	ASX 2010 10007 eller 10009. Avdelare passar inte i bilen										Colt 5-dörrars 2002-2012 Grind passar inte		Galant Kombi 1998- ej testat grindar		Grandis 2004-2010 ej testat grindar		Lancer Kombi 1993/2003- ej testat grindar	
	Leaf	Grind passar inte										Spacestar (MPV) 1998-2005 Grind passar inte		Outlander 2007-2013 10007 eller 10009 . Avdelare 10022 endast ihop med 10007		*grind täcker inte helt upp till karm, storlek på glipa är obekräftat			
	Outlander 2013-	10007 eller 10009 . Avdelare 10022 endast ihop med 10007										*Grind kan behöva pallas upp							

		BURAR								
		10001	10010	10002	10011	10012	10004	10013	10003	10005
		Small	Small	Medium	Medium	Medium	Medium	Medium B	Large	Dubbel
NISSAN BURAR			LT		LT	Gavelöppn	Bred	Gavelöppn		
27-dec	Almera Tino 2000-2006	nej	nej	nej	nej	ej test	nej	nej	nej	nej
27-dec	Juke, bagagegolv i två nivåer	nej	ej test	nej	nej	nej	nej	nej	nej	nej
15-mar	Leaf	nej	ej test	nej	nej	nej	nej	nej	nej	nej
27-dec	Murano gen I Z50, II Z51 & III Z52	ej test	ej test	ej test	ej test	ej test	ej test	ej test	ej test	ej test
	Patrol *3e rad urtagen 1997-	OK		OK*		OK	OK	OK	OK*	OK*
	Pathfinder 2004-	OK		OK		OK	OK	OK	ej test	OK
	Primera Kombi 2002-	OK		ej test		ej test	ej test	ej test	nej	nej
	Terrano R50 (generation II) 1995-2004	OK		ej test		OK	ej test	ej test	ej test	ej test
	X-Trail T30 1a gen 2001-2007	OK		ej test		OK	ej test	ej test	ej test	ej test
	X-Trail T31 2a gen 2007-2014	OK		OK		OK	OK	OK	ej test	OK
	X-Trail T32 3e generation 2014-	OK		OK		OK	OK	OK	nej	ej test
	Qashqai -2013	OK*	OK	nej	ej test	ej test	nej	ej test	nej	nej
	* Bur bör pallas .									
	Qashqai 2014-	OK		nej	nej	ej test	nej	ej test	nej	nej
	Qashqai +2, 3e sätesraden nedfällt	OK		OK		OK	OK	OK	nej	OK

Burar och grindars mått finns angivet på sid 1

		GRINDAR:				M1 10006 Dubbelörr		M1 10008 Enkelörr		M2 10007 Dubbelörr		M2 10009 Enkelörr		Avdelare			
		10021 Small / 10022 Large															
27-dec	NISSAN GRINDAR	Almera Tino 2000-2006 Grind passar inte										10111-20 Juke, Pathfinder, Terrano R50 Grind passar inte		Murano gen I Z50, II Z51 & III Z52 ej testat grindar		Patrol & Primera Kombi ej testat grindar	
	X-Trail T30 1a gen 2001-2007	10006 eller 10008 . Avdelare ej testat i bilen										*grind täcker inte helt upp till karm					
	X-Trail T31 2a generation 2007-2014	ej testat grindar										X-Trail T32 3e generation 2014- 10006 eller 10008. Avdelare 1002 endast ihop med 10006					
21-mar	X-Trail T32 3e generation	Qashqai -2013 10007 eller 10009 . Avdelare passar inte i bilen										*Grind bör pallas upp då bil har lasttröskel. Se även not för Qashqai 2014-					
	Qashqai 2014-	10007* eller 10009* . Avdelare passar inte i bilen										*grind behöver långa utfyllnadsrör					
	*bilens original surrningsöglor är inte optimala att spänna fast grind i. bil kan behöva komplettera med extra surrningsöglor																
	Qashqai +2 3e sätesraden nedfällt	10007* eller 10009* . Avdelare 10022 endast ihop med 10007										*långa utfyllnadsrör					

		BURAR									
		10001	10010	10002	10011	10012	10004	10013	10003	10005	
		Small	Small LT	Medium	Medium LT	Medium Gavelöppn	Medium Bred	Medium B. Gavelöppn	Large	Dubbel	
OPEL	BURAR										
Adam	2012-	OK	OK	nej	nej	nej	nej	nej	nej	nej	Burar och grindars mått finns angett på sid 1
Bur kan placeras i bil om 1 baksäte fälls ner, buren behöver pallas upp då buren inte står helt på fällt ryggstöd											
Agila & MOKKA	1998-	nej	nej	nej	nej	nej	nej	nej	nej	nej	
Astra Caravan (G&H)	1998-	OK		OK		OK	OK	OK	OK	OK	
Astra Sport Tourer (J)	2011-2016	OK		OK		OK	OK	OK	ej test	OK	
01-nov Astra Sport Tourer (K)	2016-	OK		OK		OK	OK	OK	OK	OK	
Combo Kombi 5-sitsig kaross D 2011-		OK		OK		OK	OK	OK	ej test	OK	
Frontera A	1992-	OK		OK		OK	OK	OK	ej test	ej test	
02-feb Grandland		OK		ej test	ej test	ej test	ej test	ej test	nej	ej test	
Insignia Sport Tourer (A)	2008-2017	OK		nej	nej	nej	nej	nej	nej	nej	
01-nov Insignia Sport Tourer (B) 2017-		OK		OK		OK	OK	OK	OK*	OK	
* Large bur kan placeras i bil men bör stå en bit från en yttre sidovägg											
Meriva A	2003-2010	OK		nej	nej	ej test	nej	nej	nej	nej	
Meriva B	2010-	OK		nej	nej	ok	nej	ej test	nej	nej	
Omega Caravan (A)	1987-	OK		OK		OK	OK	OK	OK	OK	
Omega Caravan C & B	1994-	OK		OK		OK	OK	OK	OK	OK	
Sintra *3e raden urtagen	1996-1999	OK		OK*		OK*	OK*	OK*	OK*	OK*	
Vectra Caravan (B)	1996-	OK		OK		OK	OK	OK	ej test	ej test	
Vectra Caravan (C)	2004-	OK		OK		OK	OK	OK	OK	OK	
Zafira A, *3e raden urtagen	1999-	OK*		OK*		OK*	OK*	OK*	OK*	OK*	
Zafira B, *3e raden urtagen	2005-	OK*		OK*		OK*	OK*	OK*	OK*	OK*	
Zafira C, *3e raden urtagen	2011-	OK*		OK*		OK*	OK*	OK*	ej test	OK*	

		GRINDAR:		M1 10006 Dubbeldörr	M1 10008 Enkeldörr	Avdelare	
				M2 10007 Dubbeldörr	M2 10009 Enkeldörr	10021 Small / 10022 Large	
OPEL	GRINDAR						
Adam & Agila & MOKKA & SINTRA Grind passar inte							
Astra Caravan (G&H)	1998-	10006 eller 10008, 10007 eller 10009.			Avdelare 10021 endast ihop med 10006 eller 10007		
Astra Sport Tourer (J)	2011-2016	10007 eller 10009.			Avdelare 10022 endast ihop med 10007		
Astra Sport Tourer (K)	2016-	10007 eller 10009.			Avdelare 10022 endast ihop med 10007		
Combo Kombi 5-sitsig kaross D 2011-		Grind passar inte					
Frontera A & B	1992-	ej testat grindar					
02-feb Grandland		ej testat grindar					
Insignia Sport Tourer (A)	2008-2017	10006 eller 10008.			Avdelare passar inte i bilen		
01-nov Insignia Sport Tourer (B)	2017-	10006 eller 10008.			Avdelare är inte testat i bilen		
Grinden bör monteras i lutningshål 4 för att komma in under taket på bilen							
Meriva A	2003-2010	Grind passar inte					
Meriva B	2010-	10006 eller 10008.			Avdelare 10021 endast ihop med 10006		
Omega Caravan (A)	1987-	ej testat grindar					
Omega Caravan (B & C)	1994-2003	10007* eller 10009* .			Avdelare 10022 passar endast ihop med 10007		
		*långa utfyllnadsrör					
Vectra Caravan B & C	1995- & 2002 -	10007* eller 10009* .			Avdelare 10022 passar endast ihop med 10007		
		*långa utfyllnadsrör					
Zafira A	1999-	ej testat grindar					
Zafira B & C	2005-	10007* eller 10009* .			Avdelare ej test i bilen		
*3e raden urtagen grind täcker inte helt upp till karm, storlek på glipta är obekräftat							



↑ Grind modell 1 dubbeldörr Opel Insignia (A)



↑ Grind modell 1 Enkeldörr Opel Insignia (B)



↑ Hundgrind Modell 2 & avdelare Large Audi A6 2011



← Medium Bred Gavel

		BURAR								
		10001	10010	10002	10011	10012	10004	10013	10003	10005
		Small	Small LT	Medium	Medium LT	Medium Gavelöppn	Medium Bred	Medium B Gavelöppn	Large	Dubbel
PEUGEOT	BURAR									
206 SW	2002 -	OK		ej test	ej test	ej test	ej test	ej test	nej	ej test
207 SW		OK		nej		OK	nej	ej test	nej	nej
306 Break (kombi)	1993-	OK		OK		OK	OK	OK	ej test	ej test
08-nov	307 3&5-dörrar hatchback	nej	ej test	nej	nej	nej	nej	nej	nej	nej
	307 Kombi / SW	2002-	OK	OK		OK	OK	OK	ej test	OK
	308 SW	2009-2014	OK		OK	OK	OK	OK	OK	OK
	308 SW	2014 -	OK		OK	OK	OK	OK	nej	OK
04-dec	308 5-d hatchback	2014-	nej	nej	nej	nej	nej	nej	nej	nej
	406 Kombi	1997-	OK		OK	OK	OK	OK	OK	OK
	407 Kombi / SW	2004-	OK		OK	OK	OK	OK	ej test	OK
	508 SW	2011-	OK		OK	OK	OK	OK	ej test	OK
14-feb	2008	2013-	OK		nej	nej	OK	nej	nej	nej
	3008	2009-2016	OK		ej test		ej test	ej test	nej	nej
01-feb	3008 bil med golv i 2 nivåer	2016-	OK	OK	nej	ej test	OK*	nej	OK*	nej
							* 10012 & 10013 fungerar med golv i lägsta nivå			
	4007		OK		OK	OK	OK	OK	OK	nej
	4008 tröskel ca 7 cm			OK	nej	nej	ej test	nej	ej test	nej
14-dec	5008 1a & 2a generation	2010 -	OK		OK		OK	OK	OK	OK
	*3e sätes raden fälls helt eller delvis									
	Partner Tepee	1996-2007	OK		nej		ej test	nej	nej	nej
	Partner Tepee	2008-	OK		OK		OK	OK	nej	OK

Burar och grindars mått finns angivet på sid 1

		GRINDAR:				Avdelare	
		M1 10006 Dubbeldörr	M1 10008 Enkeldörr	M2 10007 Dubbeldörr	M2 10009 Enkeldörr	10021 Small / 10022 Large	
PEUGEOT	GRINDAR						
206 SW	2002 -	ej testat grindar					
207 SW		10006 eller 10008.		Avdelare 10021 passar endast ihop med 10006			
306 Break	1993-	10006 eller 10008.		Avdelare ej test i bilen			
307 Kombi / SW	2002-	10007* eller 10009* .		Avdelare 10021 passar endast ihop med 10007			
		*länga utfyllnadsrör. Utfyllnadsrören fyller inte helt ut till karm och grind inte helt upp till karm					
308 SW	2009-2014	10007* eller 10009* .		Avdelare 10021 passar endast ihop med 10007			
		*länga utfyllnadsrör. Utfyllnadsrören fyller inte helt ut till karm och grind inte helt upp till karm					
308 SW	2014 -	10007* eller 10009* .		Avdelare 10022 passar endast ihop med 10007			
		*länga utfyllnadsrör					
08-nov	307 & 308 5-dörr Hatchback	Grind passar inte					
	406 Kombi	10007 eller 10009.		Avdelare 10021 passar endast ihop med 10007			
	407 Kombi / SW	10006* eller 10008* .		Avdelare 10021 passar endast ihop med 10006			
		*länga utfyllnadsrör. Grind täcker inte helt upp till karm					
	508 SW	10007 eller 10009.		Avdelare 10022 passar endast ihop med 10007			
	2008	10007* eller 10009* .		Avdelare 10021 passar endast ihop med 10007			
		*tät passform med avdelare monterad, alla silverfärgade bockade rör mot ryggsöd måste tas bort					
	3008	10007 eller 10009.		Avdelare 10021 passar endast ihop med 10007			
15-jan	3008 bil med golv i 2 nivåer	10006 eller 10008.		Avdelare passar inte i bilen			
	4007	10007 eller 10009.		Avdelare 10022 passar endast ihop med 10007			
	4008	10007* eller 10009* .		Avdelare passar inte i bilen			
	tröskel ca7cm	*Grind pallas upp. Smalt utrymme mellan grind & ryggsöd. Långa utfyllnadsrör					
	5008 *3e sätes raden fälls	10007 eller 10009.		Avdelare 10022 passar endast ihop med 10007			
	5008 2a gen	ej testat grindar					
	Partner	Grind passar inte					
	Partner Tepee	Grind passar inte					



Largebur Peugeot 308 SW 2008-2013



Grind modell 2 Peugeot 508 SW

		BURAR								
		10001	10010	10002	10011	10012	10004	10013	10003	10005
		Small	Small LT	Medium	Medium LT	Medium Gavelöppn	Medium Bred	Medium B Gavelöppn	Large	Dubbel
PORSCHE	BURAR									
Cayenne 2a generation	2010-2017	OK		OK		OK	OK	OK	ej test	OK
Macan 5-d hatchback	2014-	nej	OK	nej	nej	nej	nej	nej	nej	nej
PORSCHE	GRINDAR	GRINDAR:		M1 10006 Dubbeldörr	M1 10008 Enkeldörr	M2 10007 Dubbeldörr	M2 10009 Enkeldörr	Avdelare		
Cayenne 2a generation		10007* eller 10009* .		Avdelare 10022 passar endast ihop med 10007						
		*länga utfyllnadsrör								
Macan 5-d hatchback	2014-	Grind passar inte								

Burar och grindars mått finns angivet på sid 1

		BURAR								
		10001	10010	10002	10011	10012	10004	10013	10003	10005
		Small	Small LT	Medium	Medium LT	Medium Gavelöppn	Medium Bred	Medium B Gavelöppn	Large	Dubbel
RANGE ROVER BURAR										
Evoque 5-dörrars		OK		nej	nej	nej	nej	nej	nej	nej
Sport		OK		OK		OK	OK	OK	ej test	OK

		GRINDAR:		M1 10006 Dubbeldörr	M1 10008 Enkeldörr	Avdelare	
				M2 10007 Dubbeldörr	M2 10009 Enkeldörr	10021 Small / 10022 Large	
Evoque 5-dörrars		10006 eller 10008.				Avdelare passar inte i bilen	
Sport		10007 eller 10009.				Avdelare 10022 passar endast ihop med 10007	

		BURAR								
		10001	10010	10002	10011	10012	10004	10013	10003	10005
		Small	Small LT	Medium	Medium LT	Medium Gavel	Medium Bred	Medium B Gavel	Large	Dubbel
RENAULT BURAR										
Espace, IV 02-14 *3e sätesraden bort		OK*	nej	nej	nej	OK*	nej	OK*	nej	nej
Espace, V 2015- *3e sätesraden bort		OK*		ej test		ej test	ej test	ej test	ej test	ej test
26-feb Capture	2014	nej	nej	nej	nej	OK*	nej	nej	nej	nej
*Förutsatt att bilen har skjvubart baksäte och att detta flyttas fram vilket kan ge trångt benutrymme i baksätet										
04-dec Clio 5-dörrars	2012-	nej	nej	nej	nej	nej	nej	nej	nej	nej
Clio Tourer (III)	2008-2013	OK		ej test		ej test	ej test	ej test	nej	ej test
19-mar Clio Sport Tourer (IV)	2014-	OK		nej	nej	OK*	nej	nej	nej	nej
*om bil har uttagbart lastrumsgolv så golvet hamnar i en lägre nivå kan 10012 placeras i bilens bagageutrymme										
Grand Scenic III Megane (MPV) 2003-2008		OK		ej test		ej test	ej test	ej test	nej	ej test
3e sätet nedfällt										
Grand Scenic III Megane (MPV) 2009-2015		OK		OK		OK	OK	OK	ej test	ej test
3e sätet nedfällt										
Grand Scenic IV	2016	ej testat burar								
Kadjar	2015-	OK		nej	nej	OK	nej	OK	nej	nej
Koleos		OK		ej test		ej test	ej test	ej test	nej	ej test
Kangoo	97-2007	OK		nej	nej	nej	nej	nej	nej	nej
Kangoo (Grand maxi) 3e sätet urtaget 2007-		OK		OK*		OK	OK*	OK	nej	OK*
Laguna Kombi II	2000-2007	OK		ej test		ej test	ej test	ej test	ej test	ej test
Laguna Kombi III	2008-	OK		OK		OK	OK	OK	nej	OK
Megane Hatchback		nej	ej test	nej	nej	nej	nej	nej	nej	nej
Megane Kombi	2002-2009	OK		ej test		OK	ej test	OK	nej	ej test
Megane Sport Tourer III	2008-2016	OK		OK		OK	OK	OK	nej	OK
18-dec Megane Sport Tourer IV	2016-	OK		OK*	OK*	OK*	OK*	OK*	nej	nej
*bur kan inte stå ändå ut till sida samt precis tajt passform upptill. Kan ej stå med någon extra bagagerumsmatta under bur										
Talisman	2016-	OK		ej test		ej test	ej test	ej test	nej	ej test

Burar och grindars
mått finns angivet
på sid 1

		GRINDAR:		M1 10006 Dubbeldörr	M1 10008 Enkeldörr	Avdelare	
				M2 10007 Dubbeldörr	M2 10009 Enkeldörr	10021 Small / 10022 Large	
Espace, IV 02-14 *3e sätesraden bort		Grind passar inte					
Espace, V 2015 - *3e sätesraden bort		ej testat grindar					
Capture	2014	Grind passar inte					
Clio 5-dörrars	2012-	Grind passar inte					
Clio Tourer (kombi) (III)	2008-2013	10006 eller 10008.				Avdelare 10021 passar endast ihop med 10006	
Clio Sport Tourer Kombi (IV) 2014-		Grind passar inte					
Grand Scenic III Megane (MPV) 2003-2008		ej testat grindar					
Grand Scenic III Megane (MPV) 2009-2015 3e sätesraden nedfäld		10007 eller 10009.				Avdelare 10022 passar endast ihop med 10007	
Grand Scenic IV	2016-	ej testat grindar					
Kadjar	2015-	10006 eller 10008.				Avdelare ej testat i denna bil	
Koleos	-2015	10007 eller 10009.				Avdelare 10021 passar endast ihop med 10007	
Kangoo		Grind passar inte					
Laguna Kombi II	2001-	10007 eller 10009.				Avdelare 10022 passar endast ihop med 10007	
Laguna Kombi III	2008-	10006 eller 10008.				Avdelare 10022 passar endast ihop med 10006	
Megane Hatchback		Grind passar inte					
Megane Kombi	2002-2009	10007* eller 10009* .				Avdelare 10021 passar endast ihop med 10007	
*länga utfyllnadsrör							
Megane Sport Tourer III	2008-2016	10006 eller 10008.				Avdelare 10021 passar endast ihop med 10006	
18-dec Megane Sport Tourer IV	2016-	10006 eller 10008.				Avdelare 10021 passar endast ihop med 10006	
Talisman	2016-	ej testat grindar					

		BURAR									
		10001 Small	10010 Small LT	10002 Medium	10011 Medium LT	10012 Medium Gavelöppn	10004 Medium Bred	10013 Medium B, Gavelöppn	10003 Large	10005 Dubbel	
SAAB	BURAR										
9-3 Sport Combi		OK		OK		OK	OK	OK	nej	OK	Burar och grindars mått finns angivet på sid 1
9-5 Combi "generation1"	-2010	OK		OK		OK	OK	OK	OK	OK	
SAAB	GRINDAR	GRINDAR:		M1 10006 Dubbeldörr	M1 10008 Enkeldörr	Avdelare					
				M2 10007 Dubbeldörr	M2 10009 Enkeldörr	10021 Small / 10022 Large					
9-3 Sport Combi		10006 eller 10008.				Avdelare 10022 passar endast ihop med 10006					
9-5 Combi	-2010	10007* eller 10009* .				Avdelare 10022 passar endast ihop med 10007					
"generation 1"		*länga utfyllnadsrör									



Dubbelbur med två stycken stötfångarsskydd Small 40cm



Grind modell 2 dubbeldörr med avdelare Small i en Hyundai iX35 ena dörren på grinden är ej monterad

		BURAR									
		10001 Small	10010 Small LT	10002 Medium	10011 Medium LT	10012 Medium Gavelöppn	10004 Medium Bred	10013 Medium B, Gavelöppn	10003 Large	10005 Dubbel	
SEAT	BURAR										
Alhambra 3e sätets raden nedfäld 2010-		OK		OK		OK	OK	OK	OK	ok	Burar och grindars mått finns angivet på sid 1
Altea XL kombi		OK		OK*	OK	OK	OK*	OK	nej	OK*	
		*bil har en liten tröskel ca 3cm, bur kan behöva kilas upp för att dörr ska kunna öppnas									
31-jan 09-jul	Arona	2017-	ej test	ej test	ej test	ej test	ej test	ej test	nej	ej test	
	Ateca	2016-	OK	nej	ej test	OK	nej	ej test	nej	nej	
	bil kan ha två golvnivåer beroende på om bilen är utrustad med "Dubbel golv"										
13-apr	Ibiza ST Lasttöskel	2008-2017	nej	OK	nej	OK	ej test	nej	ej test	nej	nej
	Leon ST kombi III	2014-	OK	OK**	nej	OK***	OK***	nej	OK***	nej	nej
				** valfri golvnivå		***Golvet måste vara i lägsta läget					
	Exeo kombi	2008-2013	OK		nej	nej	nej	nej	nej	nej	



Mercedes GLC Grind Modell 2 Enkeldörr



Largebur i en Audi Q7 2015 -

		GRINDAR:				Avdelare						
		M1 10006 Dubbeldörr	M1 10008 Enkeldörr	M2 10007 Dubbeldörr	M2 10009 Enkeldörr	10021 Small / 10022 Large						
SEAT	GRINDAR											
Alhambra	2010-	ej testat grindar										
Altea XL kombi	*bil har en liten tröskel ca 3cm	10007 eller 10009.				Avdelare 10021 passar endast ihop med 10007						
31-jan 09-jul	Arona	2017-	ej testat grindar									
	Ateca*	2016-	10006* eller 10008*.				Avdelare ej testat i denna bil					
	*Förutsatt att bilen är utrustad med "Dubbel golv" vilket verkar vara ett tillval, om inte bilen har detta måste golvet höjas upp i nivå med tröskel											
	Ibiza ST Tröskel	2010-2017	ej testat grindar									
	Leon ST kombi III 2014- *Golv i högsta läget	10006 eller 10008.				Avdelare passar inte i denna bil						
	Exeo kombi	2008-2013	10006 eller 10008.									Avdelare ej testat i denna bil

		BURAR								
		10001	10010	10002	10011	10012	10004	10013	10003	10005
		Small	Small LT	Medium	Medium LT	Medium Gavelöppn	Medium Bred	Medium B. Gavelöppn	Large	Dubbel
SKODA	BURAR									
	Fabia kombi I tröskel 1999-2007	nej	OK	ej test	ej test	ej test	nej	nej	nej	nej
	Fabia kombi II tröskel 2007-2014	nej	OK	nej	*OK	*OK	nej	nej	nej	nej
*ev kan bur behöva kilas upp ngt under trots tröskel så att dörr kan öppnas										
	Fabia kombi 2015- Generation III (NJ) bil med justerbart golv, art nr 10001 i högsta läget, 10010 & 10011 & 10012 i lägsta läget	OK	OK	nej	OK	OK	nej	nej	nej	nej
28-dec	Karoq bil med justerbart golv	ej test	ej test	nej	ej test	ej test	nej	ej test	nej	nej
29-jun	Kodiaq 5-SITSIG med nedsänkt golv * 10002, 10004, 10003 & 10005 = bygg upp under buren så att dörren på buren kan öppnas	OK	OK	OK*	OK	OK	OK*	OK	nej	OK*
29-jun	Kodiaq 5-SITSIG med Dubbelt golv Golvet i högsta läge så det ligger parallellt med tröskelpanelen	OK	OK	OK	OK	OK	OK	OK	nej	OK
09-nov	Kodiaq 7-SITSIG 3e sätesraden nedfäld, 10001 & 10002 kan stå med ett säte i 3e rad uppfällt	OK		OK	OK	OK	OK	OK	nej	OK
	Octavia Kombi 1997-2005 tröskel ca 14cm 2005-2013	nej	OK	nej	nej	nej	nej	nej	nej	nej
om bil saknar komfortgolv, dvs har nedsänkt golv rek bur med art nr 10010, 10011, 10012 & 10013. * bur kan behöva kilas upp för att dörr ska kunna öppnas och baklucka stängas.										
	Octavia Kombi 2013- bil med justerbart golv	OK	OK	*OK	*OK	*OK	*OK	*OK	nej	ej test*
samtliga burar med * ställs på golvnivå låg men 10002 & 10004 måste pallas /byggas upp under för att burdörr ska kunna öppnas. Original insynsskydd & lastnät(ej standard) kan behöva tas bort										
	Rapid Spaceback (tröskelbil)	nej	OK	nej	nej	nej	nej	nej	nej	nej
	Roomster (tröskelbil)	nej	OK	nej	nej	ej test	nej	ej test	nej	nej
	Superb Kombi II 2010-2014	OK	OK	*OK**	*OK	*OK	*OK**	*OK	ej test	OK***
*10002,10011,10004,10012,10013 kan placeras i bil med bagagegolv i högsta nivå förutsatt att original lastnät tas bort										
**Med bagagegolv i lägsta nivå kan original lastnät sitta kvar. Ev behövs 10002, 10004 & 10005 kilas upp ngt så att burdörr kan öppnas										
***10003 = golv i lägsta nivå och insyn och lastnätsskasett måste tas bort. Kila upp buren något så dörr kan öppnas.										
01-dec	Superb Kombi III 2015- *10002,10011,10004,10012,10013 kan placeras i bil med bagagegolv i högsta nivå förutsatt att original lastnät tas bort **Bagagegolv i lägsta nivå då kan original lastnät sitta kvar. Ev behövs 10002 & 10004 kilas upp ngt under så att burdörr kan öppnas ***10003 = golv i lägsta nivå och insyn och lastnätsskasett måste tas bort. Kila upp buren något så dörr kan öppnas.	OK	OK	*OK**	*OK**	*OK**	*OK**	*OK**	nej	OK***
23-maj	Yeti 2009- Yeti Outdoor 2013-	OK	OK	nej	NEJ	ej test	nej	ej test	nej	nej

Burar och grindars
mått finns angivet
på sid 1

		GRINDAR:		Avdelare	
		M1 10006 Dubbeldörr	M1 10008 Enkeldörr	M2 10009 Enkeldörr	10021 Small / 10022 Large
SKODA	GRINDAR				
	Fabia kombi generation I & II	Grind passar inte			
	Fabia kombi 2015- Generation III (NJ)	10006 eller 10008.		Avdelare ej testat i denna bil	
		* golv i högsta läget		* golv i högsta läget	
28-dec	Karoq (golv i högsta nivå)	ej testat grindar			
09-nov	Kodiaq 5-SITSIG med nedsänkt golv * golv måste detta byggas upp för att grind ska kunna placeras i bil	*10007** eller *10009**		Avdelare ej testat i denna bil	
	Kodiaq 5-SITSIG med dubbelt golv golvet ska palcerad i nivå med tröskelpanel	*10007** eller *10009**		Avdelare ej testat i denna bil	
09-nov	Kodiaq 7-SITSIG *3e sätet nedfällt. Ev kan golv kan behöva byggas upp på något vis.	*10007** eller *10009**		Avdelare ej testat i denna bil	
	Octavia Kombi 1997-2005 2005-2013	10007 eller 10009.		Avdelare 10022 passar endast ihop med 10007	
	Octavia Kombi 2013- komfortgolv standard, golv i högsta nivå om komfortgolv finns måste golvet byggas upp	10007 eller 10009.		Avdelare 10022 passar endast ihop med 10007	
	Rapid spaceback	Grind passar inte			
	Roomster (tröskelbil)	Grind passar inte			
	Superb Kombi 2010-2014	10007 eller 10009.		Avdelare 10022 passar endast ihop med 10007	
	komfortgolv standard, golv i högsta nivå om komfortgolv finns måste golvet byggas upp				
	Superb Kombi 2015- Bil kan ha golv i två nivåer, om inte se notering för Octavia. Rek att grinden placeras ca 5cm innanför tröskelpanel	10007 eller 10009.		Avdelare 10022 passar endast ihop med 10007	
	Yeti & Yeti Outdoor 2009-	Grind passar inte			



Krocktestad säkerhetssele
som passar samtliga
Artflex burar →

Grind modell 2 dubbeldörr
m långa utfyllnadsrör i en
Skoda Kodiaq ←



Grind modell Subaru Legacy 2009-



Largebur i en Subaru Legacy 2009-

		BURAR								
		10001	10010	10002	10011	10012	10004	10013	10003	10005
		Small	Small LT	Medium	Medium LT	Medium Gavelöppn	Medium Bred	Medium B, Gavelöppn	Large	Dubbel
11-apr	SUBARU BURAR									
	Forester 1997-2002	OK		OK		OK	OK	OK	nej	ej test
	Forester 2002-2008	OK		OK		OK	OK	OK	nej	nej
	Forester 2008-2013	OK		OK		OK	OK	OK	nej	OK
	Forester 2013-2015	OK		OK		OK	OK	OK	nej	OK
Outback 2015-	OK		OK		OK	OK	OK	OK	OK*	OK
		* Endast plac till vänster i bagageutrymmet, fäste från taket på höger & ryggstöd i upprättläge								
	Legacy / Outback 2003-2009	OK		OK		OK	OK	OK	nej	OK
	Legacy / Outback 2009-2014	OK		OK		OK	OK	OK	OK*	OK
		* Endast plac till vänster i bagageutrymmet, ryggstöd i upprätt läge								
7/8-2017	Levorg 2015-	OK		OK		OK	OK	OK	nej	OK
	Impreza 07-2012	OK*	OK*	ej test		ej test	ej test	ej test	nej	nej
		*bil som under dessa år kan ha en liten varierande tröskelnivå								
	XV generation I	OK*	OK	nej	nej	ok	nej	nej	nej	nej
		* pallas upp något under så att dörr löper fritt över tröskelkanten								
25-apr	XV generation II	ej test	ej test	nej	ej test	ej test	nej	nej	nej	nej

Burar och grindars mått finns angivet på sid 1

		GRINDAR:				Avdelare	
		M1 10006 Dubbeldörr	M2 10007 Dubbeldörr	M1 10008 Enkeldörr	M2 10009 Enkeldörr	10021 Small / 10022 Large	
	Forester 1997-2002	10006 eller 10008.				Avdelare 10021 passar endast ihop med 10006	
	Forester 2002-2008	10007 eller 10009.				Avdelare 10022 passar endast ihop med 10007	
	Forester 2008-2013	10007* eller 10009* .				Avdelare 10022 passar endast ihop med 10007	
		* långa utfyllnadsrör					
	Forester 2013-	10006 eller 10008 eller 10007 eller 10009.				Avdelare 10022 passar endast ihop med 10007 & 10006	
	Outback 2015-	10007 eller 10009.				Avdelare 10022 passar endast ihop med 10007	
	Legacy / Outback 2003-2009	10007 eller 10009.				Avdelare 10022 passar endast ihop med 10007	
	Legacy / Outback 2009-2014	10007 eller 10009.				Avdelare 10022 passar endast ihop med 10007	
	Levorg 2015-	10006 eller 10008.				Avdelare 10021 passar endast ihop med 10006	
	Impreza 07-2012	10007 eller 10009.				Avdelare 10021 passar endast ihop med 10007	
25-apr	XV Generation I & II	Grind passar inte					

		BURAR								
		10001	10010	10002	10011	10012	10004	10013	10003	10005
		Small	Small LT	Medium	Medium LT	Medium Gavelöppn	Medium Bred	Medium B, Gavelöppn	Large	Dubbel
23-maj	SUZUKI BURAR									
	Grand Vitara 2004-2014	OK		nej	nej	ej test	nej	nej	nej	nej
	Grand Vitara XL.7 2002-	OK*		OK*		OK*	OK*	OK*	OK*	OK*
		* 3e sätesraden nedfäld								
23-maj	Ingis gen III	nej	nej	nej	nej	nej	nej	nej	nej	nej
31-maj	Vitara 2015-	OK*	OK**	nej	nej	OK**	nej	nej	nej	nej
		*Golv i högsta nivå ** Golv i lägsta nivå								
	Wagon R+ 1998-	nej	nej	nej	nej	nej	nej	nej	nej	nej
	Sx4 2006-2014	nej	ej test	nej	nej	nej	nej	nej	nej	nej
15-aug	SX4 S Cross 2014	OK		nej	nej	OK	nej	nej	nej	nej

Burar och grindars mått finns angivet på sid 1

		GRINDAR:				Avdelare	
		M1 10006 Dubbeldörr	M2 10007 Dubbeldörr	M1 10008 Enkeldörr	M2 10009 Enkeldörr	10021 Small / 10022 Large	
	Grand Vitara 2004-2014	ej testat grindar					
	Grand Vitara XL.7 2002-	ej testat grindar					
23-maj	Ingis gen III	Grind passar inte					
31-maj	Vitara 2015	10007 eller 10009 .				Avdelare passar inte i bilen	
		*Golv i högsta nivå. Bilen saknar lämpliga surrningsöglor, är dock förberedd men ej utrustad med öglor under understa bagagegolvet.					
	Wagon R+	Grind passar inte					
	Sx4 2006-2014	Grind passar inte					
	SX4 S Cross 2014	10007 eller 10009.				Avdelare passar inte i denna bil	

		BURAR								
		10001	10010	10002	10011	10012	10004	10013	10003	10005
		Small	Small LT	Medium	Medium LT	Medium Gavelöppn	Medium Bred	Medium B, Gavelöppn	Large	Dubbel
21-maj	TESLA BURAR									
	Modell S hatchback	nej	OK	nej	ej test	ej test	nej	nej	nej	nej
21-maj	Modell X hatchback	*OK		*OK		ej test	*OK**	ej test	nej	nej
		* = 3e sätesraden nedfäld ** = buren måste stå placerad i mitten i bagageutrymmet								

		GRINDAR:				Avdelare	
		M1 10006 Dubbeldörr	M2 10007 Dubbeldörr	M1 10008 Enkeldörr	M2 10009 Enkeldörr	10021 Small / 10022 Large	
	Modell S hatchback	Grind passar inte					
19-apr	Modell X hatchback	10007 eller 10009.				Avdelare passar inte i denna bil	



Mediumbur placerad i en Tesla X



Small LT placerad i en Tesla S

		BURAR								
		10001	10010	10002	10011	10012	10004	10013	10003	10005
		Small	Small LT	Medium	Medium LT	Medium Gavelöppn	Medium Bred	Medium B Gavelöppn	Large	Dubbel
TOYOTA	BURAR									
Auris 5-dörrars halvkombi	2013 -	ej test	ej test	nej	nej	ej test	nej	nej	nej	nej
Auris Touring Sports	2013 -	OK		OK		OK	OK	OK	nej	nej
Avensis Combi (T22)	-2002	OK		ej test	ej test	ej test	ej test	ej test	ej test	ej test
Avensis Combi (T25)	2003 -	OK		OK		OK	OK	OK	OK	OK
Avensis Combi (T27)	2008 -	OK		OK		OK	OK	OK	nej	nej
Avensis Verso *3e sätet nedfällt 2001-2009		OK		OK		OK	OK	OK	ej test	OK
19-apr C-HR	2016-	nej	OK	nej	nej	OK*	nej	nej	nej	nej
*kila upp buren ca 1,5cm tajt mot glastruta, bur måste stå i mitten av bagaget										
Corolla kombi (E120)	2000-2007	OK		OK		OK	OK	OK	nej	ej test
Corolla Verso *3e sätet nedfällt 2001-2009		OK		OK		OK	OK	OK	nej	ej test
Prius+, *3e sätet nedfällt		OK*		OK*		OK*	OK*	OK*	nej	OK*
Rav 4	-2012	OK		nej	nej	ej test	nej	ej test	nej	nej
Rav 4	2013-	OK		OK		OK	OK	OK	nej	OK
Rav 4 hybrid	2013-	OK*	OK	ej test*	ej test*	OK*	ej test*	ej test*	nej	ej test*
*golvet under buren kan behöva byggas upp så det kommer i nivå med lädan närmast ryggsätet på baksätet										
Land Cruiser 90/100/120/V8		OK		OK		OK	OK	OK	OK	OK
Verso *3e sätet nedfällt	2009-	OK		OK*		OK*	OK*	OK*	nej	OK*
Verso S		ej test	ej test	Nej	nej	ej test	nej	nej	nej	nej
01-nov Yaris 3resp 5 dörrar		nej	ej test	nej	nej	nej	nej	nej	nej	nej
Yaris Verso	2009-	nej	nej	nej	nej	nej	nej	nej	nej	nej

Burar och grindars mått finns angett på sid 1

		GRINDAR:		M1 10006 Dubbeldörr M2 10007 Dubbeldörr		M1 10008 Enkeldörr M2 10009 Enkeldörr		Avdelare	
								10021 Small / 10022 Large	
TOYOTA	GRINDAR								
Auris 5-dörrars halvkombi	2013 -	Grind passar inte							
Auris Touring Sports	2013 -	10006 eller 10008.							
Avensis Combi	-2002	ej testat grindar							
Avensis Combi	2003 -	10007 eller 10009.							
Avensis Combi	2008 -	10006 eller 10009 eller 10007 eller 10009 .							
*bil har lastskenor, rekommenderar att komplettera bilen m extra surringsöglor för bättre fastsättning av grind									
Avensis Verso *3e sätet nedfällt 2001-2009		ej testat grindar							
C-HR	2016-	Grind passar inte							
Corolla kombi (E120)	2000-2007	10007 eller 10009.							
Corolla Verso *3e sätet nedfällt 2001-2009		10007 eller 10009.							
Prius+, *3e sätet nedfällt		10006 eller 10008.							
Rav 4	-2012	10007 eller 10009.							
*grind bör placeras mer åt vänster så att dörr kan öppnas. Långa utfyllnadsrör, grind täcker inte helt upp till karm									
Rav 4	2013-	10007* eller 10009* .							
*Långa utfyllnadsrör, grind täcker inte helt upp till karm									
Rav 4 hybrid	2013	*10007** eller *10009** .							
*Bagagegolvet måste byggas upp i nivå med lädan närmas baksätets ryggsöd. **Långa utfyllnadsrör									
Land Cruiser 90/100/120/V8		ej testat grindar							
Verso	2009-	10007* eller 10009*.							
*långa utfyllnadsrör & 3e sätet nedfällt									
Verso S		ej testat grindar							
01-nov Yaris & Yaris Verso		Grind passar inte							



Medium Gavel placerad i en Toyota CH-R Hybrid



Grind m 2 dubbeldörr med Långa utfyllnadsrör i Toyota Rav 4 2013-

(den höga övre utfyllnadsenheten som på bilden har utgått ur sortimentet)



Avdelare kan endast monteras en grind dubbeldörr



Grind modell 2 dubbeldörr monterad i en Tesla X.

		BURAR								
		10001	10010	10002	10011	10012	10004	10013	10003	10005
		Small	Small LT	Medium	Medium LT	Medium Gavelöppn	Medium Bred	Medium B. Gavelöppn	Large	Dubbel
	VW BURAR									
06-okt	Golf VII 5-dörrars (4255 läng) 2013-	nej	ej test	nej	nej	nej	nej	nej	nej	nej
	Golf VII 5-dörrars El bil 2013-	ej test	ej test	nej	nej	nej	nej	nej	nej	nej
	Golf VII 5-d Sportvan 2013-	ej test	ej test	nej	nej	nej	nej	nej	nej	nej
	karosslängd 4338									
	Golf III Variant	OK		OK		OK	OK	OK	nej	ej test
	Golf IV Variant	OK		OK		OK	OK	OK	nej	OK
	Golf V & VI Variant	OK		OK*	OK	OK	OK*	OK	nej	OK*
		* kan behöva pallas upp, bil har liten tröskel, gäller Golf V karossen								
	Golf (VII) Sportcombi 2013-	OK		OK		OK	OK	OK	nej	nej
	Golf (VII) Sportcombi Alltrack 2013-	OK		OK		OK	OK	OK	nej	nej
	Passat Variant B3/B4 1988-1996	OK		ej test		ej test	ej test	ej test	nej	ej test
	Passat Variant B5 1997-2005	OK		OK		OK	OK	OK	OK	OK
	Passat Variant B6/B7 2006-2014	OK		OK		OK	OK	OK	OK	OK
	Passat Sportcombi B8 2015-	OK		OK		OK	OK	OK	OK*	OK
	* bil med bagagerumsgolv som är justerbart i två nivåer. lägsta golvnivå och buren bör pallas upp ngt undertill									
	Passat Sportcombi B8 Alltrack 2015-	OK		OK		OK	OK	OK	OK*	OK
	* bil med bagagerumsgolv som är justerbart i två nivåer. lägsta golvnivå och buren bör pallas upp ngt undertill									
	Passat Sportcombi B8 GTE 2015-	OK		OK		OK	OK	OK	nej	OK
	bil har inte justerbart bagagegolv									
	Polo oavsett årsmodell	nej	nej	nej	nej	nej	nej	nej	nej	nej
	Sharan 3e sätess rad kan ej användas	OK		OK		OK	OK	OK	OK	OK
	Tiguan (lasttröskel) -2015	nej	OK	nej	nej	OK	nej	OK	nej	nej
18-maj	Tiguan gen II justerbart go 2016-	OK	OK*	OK**	nej	OK	OK**	ej test	nej	OK**
	ev Justerbart golv. 10001 = golv i högsta nivå - 10002, 10004 & 10005 golv i högsta nivå men passar endast om bil har skjubbart baksäte vilket måste skjivas fram, mindre utrymme för passagerare i baksätet. 10010 golv i lägsta nivå - 10012 golv i högsta nivå.									
08-aug	Tiguan Allspace 7 sitsig (3e sätessrad fälld)	OK		OK		OK	OK	OK	ej test	ej test
	(10001 & 10002 är inte testade om bur får plats om en av de bakre sätena är nedfällda)									
	Touran generation I (1T) & II (5T)	OK	OK	OK	OK	OK	OK	OK	OK	OK
	om bil har en 3e sätessrad= ta bort för att bur ska få plats									
	Touareg generation II	OK		OK		OK	OK	OK	nej	OK
23-mar	T-rock	ej test	ej test	nej	nej	ej test	nej	nej	nej	nej

Burar och grindars mått finns angivet på sid 1

VW		GRINDAR:		M1 10006 Dubbeldörr		M1 10008 Enkeldörr		M2 10007 Dubbeldörr		M2 10009 Enkeldörr		Avdelare	
												10021 Small / 10022 Large	
	Golf VII 5-dörrars 2013-	Grind passar inte											
06-okt	Golf VII 5-dörrars El bil 2013-	10006 eller 10008 . Avdelare passar inte i bilen * Grindens golvräm behövs kilas upp något för att dörr / dörrar ska kunna öppnas.											
	Golf VII 5-d Sportvan 2013-	ej testat grindar											
	karosslängd 4338												
	Golf III Variant	ej testat grindar											
	Golf IV Variant	10006 eller 10008. Avdelare 10021 & 10022 passar endast ihop med 10006											
	Golf V & VI Variant 2005-	10007* eller 10009* . Avdelare 10022 passar endast ihop med 10007 * kan behöva pallas upp, bil har liten tröskel, gäller Golf V karossen											
	Golf (VII) Sportcombi 2013-	10006 eller 10008. Avdelare 10022 passar endast ihop med 10006											
	Golf (VII) Sportcombi Alltrack 2013-	10006 eller 10008. Avdelare 10022 passar endast ihop med 10006											
	Passat Variant B3/B4 1988-1996	ej testat grindar											
	Passat Variant B5 1997-2005	10007 eller 10009. Avdelare 10022 passar endast ihop med 10007											
	Passat Variant B6/B7 2006-2014	10007 eller 10009. Avdelare 10022 passar endast ihop med 10007											
	Passat Sportcombi & Sportcombi Alltrack B8 2015-	10007* eller 10009* . Avdelare 10022 passar endast ihop med 10007 *Golv i lägsta golvnivå											
	Passat Sportcombi GTE B8 2015 -	10007 eller 10009 . Avdelare 10022 passar endast ihop med 10007 GTE har ej justerbart bagagegolv											
	Polo oavsett årsmodell	Grind passar inte											
	Sharan	Grind passar inte											
	Tiguan (lasttröskel) -2015	10006* eller 10008* . Avdelare passar inte i denna bil											
	1a generationen	*golvet måste vara i högsta läget om bil är utrustad med höj/sänkbart golv. Annars måste golvet byggas upp											
18-maj	Tiguan gen II 2016-	10007 eller 10009 . Avdelare passar inte i denna bil * golv i högsta nivå, om bil ej har justerbart golv måste golvet byggas upp i nivå med tröskelpanel											
08-aug	Tiguan Allspace 7 sitsig (3e sätessrad fälld)	10007 eller 10009 Avdelare ej testat i bilen											
	Touran generation I (1T) & II (5T)	10007* eller 10009* . Avdelare 10022 passar endast ihop med 10007 *länga utfyllnadsrör & grind täcker inte hela vägen upp till karm, ca22-25cm glipa upp till. om bil har en 3e sätessrad= ta bort för att grind ska kunna ställas in											
12-mar	Touareg generation II (7P)	10007 eller 10009. Avdelare 10022 passar endast ihop med 10007											
23-mar	T-rock	ej testat grindar											



Hundbur Medium



Grind Modell 1 Renault Megane Sport Tourer 2015

		BURAR								
		10001	10010	10002	10011	10012	10004	10013	10003	10005
		Small	Small LT	Medium	Medium LT	Medium Gavelöppn	Medium Bred	Medium B, Gavelöppn	Large	Dubbel
VOLVO	BURAR									
850 Kombi		OK		OK		OK	OK	OK	OK	OK
940 Kombi		OK		OK		OK	OK	OK	OK	OK
V40	1995-2004	nej	OK*	nej	OK**	OK**	nej	ej test	nej	nej
*Ta bort insynsskydd **MLT & M GAVEL kan behövas pallas upp lite undertill. Original lastnät i tyg kan ej sitta upp i bil om MLT bur används										
V40	2014-	nej	OK*	nej	nej	nej	nej	nej	nej	nej
*Krav: bilen kräver förhöjt lastrumsgolv, om inte måste buren byggas upp										
V50	2004-	OK		OK*		OK*	OK*	OK*	nej	nej
*Bilmodell med 2 olika fasta golvnivåer. Se bild nedan. Kontrollera bilen noga. Är bagagegolvet plant med tröskelpanel på bil så passar INTE 10002,10004,10012 & 10013. Kassett för insynsskydd & ev lastnät måste tas bort för att bur ska få plats är det "rätt golv" kan tröskellisten behövas tas bort för att placera buren på plats. Tröskellisten sätts sedan tillbaka på plats.										
V60 Gen I		OK		nej	nej	nej	nej	nej	nej	nej
20-jun	V60 Gen II	ej test	ej test	ej test	ej test	ej test	ej test	ej test	nej	ej test
V70 & XC70	-2007	OK		OK		OK	OK	OK	OK*	OK
gen I & II *om Largebur ställs så långt ut åt sidan det bara går kommer buren tak ta i / ligga an mot bilens innetak										
V70 & XC70	2007-	OK		OK		OK	OK	OK	OK*	OK
gen III *om Largebur ställs så långt ut åt sidan det bara går kommer buren tak ta i / ligga an mot bilens innetak										
V90	2016-	OK		*OK**		*OK	*OK*	OK**	nej	*OK**
*insynsskydd & **lastnätsskassett måste tas bort										
23-nov	XC40	ej test	ej test	nej	nej	ej test	nej	nej	nej	nej
XC60 1a generation	2008-2017	OK		OK		OK	OK	OK	nej	OK
04-jan	XC60 2a generation	OK		OK*	OK*	OK	OK*	ej test	nej	OK*
*bur passar inte om original lastnät i stål är monterat i bilen, passar däremot med Artfex skyddsgaller 40611										
XC90	-2015	OK		OK		OK	OK	OK	OK	OK
XC90	2015-	OK		OK		OK	OK	OK	ej test	ej test

Burar och grindars mått finns angivet på sid 1

		GRINDAR				Avdelare
		Grind M1 10006 dubbelörr	Grind M1 10008 Enkelörr	Grind M2 10007 dubbelörr	Grind M2 10009 Enkelörr	endast ihop med 10006 & 10007 10021 Small / 10022 Large
VOLVO	GRINDAR					
850 Kombi		10006* eller 10008* . *länga utfyllnadsrör			Avdelare 10022 passar endast ihop med 10006	
940 Kombi		10006* eller 10008* . *länga utfyllnadsrör			Avdelare 10022 passar endast ihop med 10006	
V40	1995-2004	Grind passar inte				
V40	2014-	Grind passar inte				
V50		10006 eller 10008 .			Avdelare 10021 passar endast ihop med 10006	
V60 Gen I		10006 eller 10008 .			Avdelare passar inte i denna bil	
23-nov	V60 Gen I Plug in hybrid (upphöjt golv)	Grind passar inte				
20-jun	V60 Gen II	ej testat grindar				
V70 & XC70	-2007	10006* eller 10008* . *länga utfyllnadsrör			Avdelare 10022 passar endast ihop med 10006	
Gen I & II						
V70 / XC70	2007-	10006* eller 10008* . *länga utfyllnadsrör			Avdelare 10022 passar endast ihop med 10006	
Gen III						
04-apr	XC40	10006* eller 10008* .			Avdelare passar inte i denna bil	
*Bilens surrningsöglor vid ryggstöd är inte optimala att spänna fast grindens golvräm i. Tips, kontrollera om spännremmar kan dras ner under baksätets ryggstöd/sits						
18-8-2017	XC60 1a generation	10006 eller 10008 .			Avdelare 10021 passar endast ihop med 10006	
04-jan	XC60 2a generation	10007 eller 10009 .			Avdelare 10021 passar endast ihop med 10007	
27-sep	V90	10007 eller 10009 .			Avdelare passar inte i bilen	
*grind bör placeras en bit in på golvet, lutningshåll 4. Bilens surrningsöglor vid ryggstöd är inte optimala att spänna fast grindens golvräm i. Tips är att kontrollera om spännremmar kan dras ner under baksätets ryggstöd/sits						
XC90	-2015	10007 eller 10009 .			Avdelare 10022 passar endast ihop med 10007	
XC90	2015-	10007* eller 10009* .			Avdelare 10022 passar endast ihop med 10007	
*Bilens surrningsöglor mot ryggstöd är inte optimala att spänna fast grinden i. Komplettera bilen med extra surrningsöglor						



Volvo V50 med RÄTT bagagerumsgolv



Grind Modell 1 dubbelörr i en Volvo V70 2003 med långa utfyllnadsrör



Volvo V50 med FEL bagagerumsgolv



Grind Modell 2 dubbelörr & avdelare Small i en Volvo XC60 gen II. Bilen är även utrustad med Artfex modellenpassat skyddsgaller

